

TIGER ETF

미래의 변화,
투자로 만나다



미래에셋 연금 투자



가이드북 V1



MIRAE ASSET
미래에셋자산운용



CONTENTS



1.	미래를 위한 연금 투자	04p.
2.	현재를 위한 연금 투자	09p.
3.	미래에셋 연금 인사이트	14p.
4.	연금 제도 및 세제혜택 자세히 알기	17p.
5.	미래에셋 연금 가이드북 100% 활용하기	21p.
6.	미래에셋 연금 추천 상품 70選	23p.

1. 미래를 위한 연금 투자



사회초년생이지만 연금은 받고 싶어

♡ 미래와 연금의 설레는 첫 만남

퇴직 연금 계좌가 생겼다고?

입사 1년 차, 25살 사회초년생 직장인 '미래'는 입사 동기들과 1주년 점심 시간에 퇴직연금 계좌가 개설되었다는 소식을 들었다.

퇴직...? 내가 지금 퇴직을 하겠단 것도 아니고... 그냥 회사가 만들어 준 거라는데, 이걸로 뭐라도 할 수 있는 걸까?

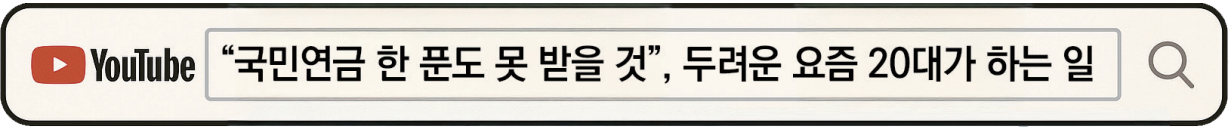
연금이라는 단어는 미래에게 늘 '나중'의 일처럼 느껴졌다. 하지만 동시에, 머릿속엔 얼마 전 본 보도자료가 떠올랐다.

보험료율 13%, 소득대체율 43% 인상, 기금소진 시점은 2071년으로... *정부보도자료(25.03.20)

국민연금은 생각보다 오래 버텨주지 못할지도 모른다. 앞으로 평균 수명 100세 시대라는데, 은퇴 이후에도 40년을 더 살아야 한다. '그동안 뭐로 먹고 살지? 연금은 나중이 아니라, 지금부터 준비해야 하는 거 아닐까?' 유튜브 검색창에 '연금투자'를 검색한 미래는 우연히 자신의 생각과 똑같은 제목의 영상을 보게 됐다.

“국민연금 한 푼도 못 받을 것”, 두려운 요즘 20대가 하는 일

그렇게 미래와 연금의 첫 만남이 시작됐다.



1. 미래를 위한 연금 투자



사회초년생이지만 연금은 받고 싶어

? 하루라도 빨리 연금 투자가 필요한 이유

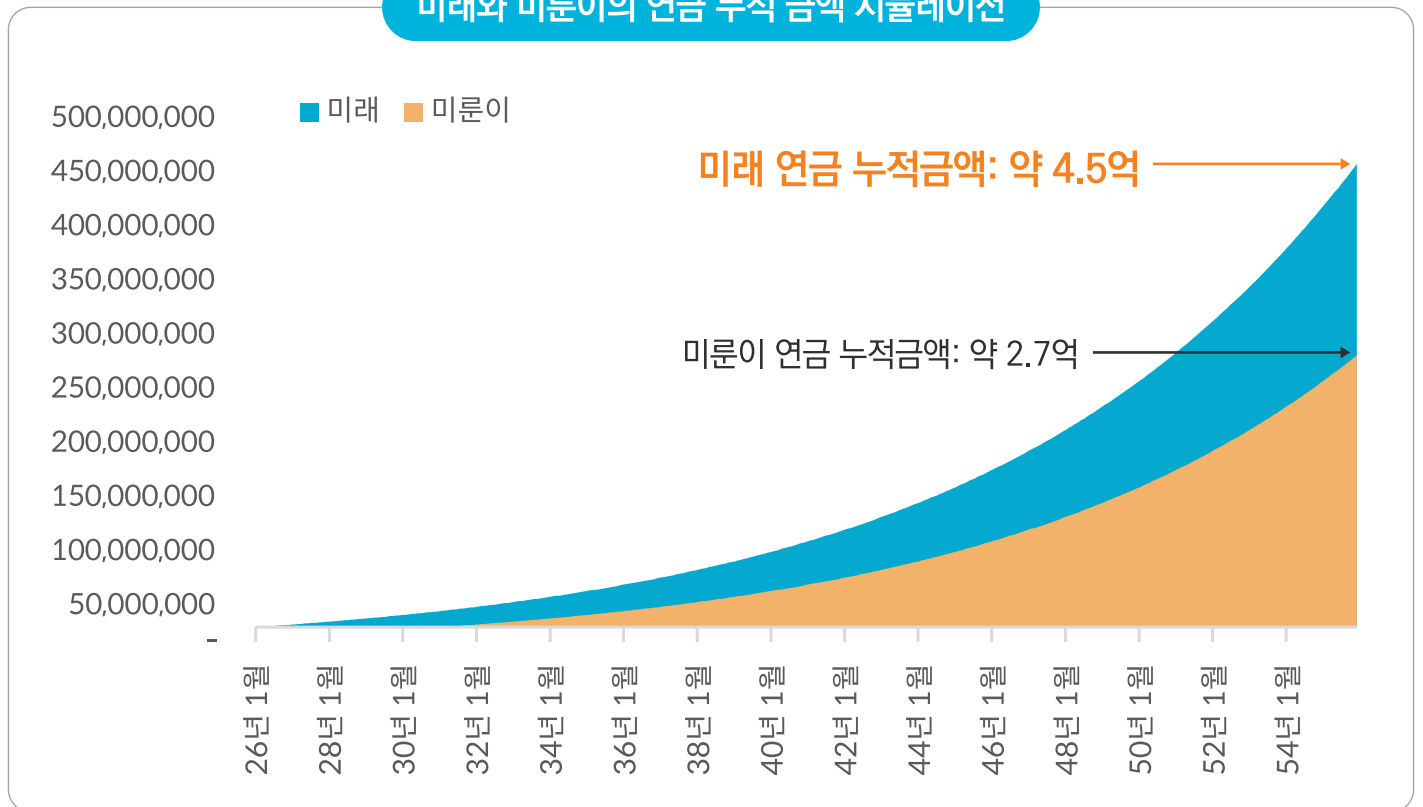
퇴근길 버스에서 유튜브로 연금 공부를 시작한 미래. 이후 그는 회사 퇴직연금 말고도 IRP와 연금저축 계좌를 통해서도 추가 납입이 가능하다는 사실을 알게 됐다. 미래는 월 20만원씩, 연평균 10% 수익률을 목표로 삼았다. 이 목표를 동기인 '미룬이'와 공유했으나 서로의 생각은 달랐다.



우린 아직 젊는데 벌써부터 그렇게 계산적으로 살 필요는 없어. 한 5년 후부터 준비해도 늦지 않아!

과연 미래와 미룬이의 미래는 큰 차이가 있을까?

미래와 미룬이의 연금 누적 금액 시뮬레이션



*매월 20만원, 연평균 수익률 10% 가정 및 미래는 2026년부터, 미룬이는 2030년부터 투자 가정
**다른 요소는 고려하지 않은, 이해를 돕기위한 단순 시뮬레이션으로 실제 성과를 의미하지 않습니다.

매달 투자 금액과 수익률 목표는 동일하고, 투자 기간 5년에 따른 원금 차이는 1,200만원이었다. 하지만 2054년 만기까지의 누적 금액은 무려 2억 가까이 차이가 났다.

이것이 바로 장기 재투자 효과! 부지런한 5년에 대해 성과를 기대해보자!

1. 미래를 위한 연금 투자



사회초년생이지만 연금은 받고 싶어

72의 법칙 - 실적배당형이 만들어 낸 차이

연금 투자를 시작한 지 어느덧 5년. 시간이 흐른 만큼 직장에도, 연금에도 나름의 루틴이 생긴 시기. 동시에 연금 투자를 약속한 ‘미래’와 ‘원리’는 퇴근 후 저녁 식사를 함께 하던 중 우연히 서로의 연금 자산 현황을 비교해 보게 된다.

높은 수익률을 목표로 실적배당형 상품에 집중적으로 투자해 연평균 수익률 10%를 기록한 미래, 그리고 안전제일을 외치며 저변동성 상품에 투자한 원리의 연평균 수익률은 약 3%. 그들은 동일한 투자 기간과 투자 금액을 납입했으나, 미래는 약 1,550만원, 원리는 약 1,300만원으로 250만원 차이가 났다.

연평균 수익률 10%	구분	연평균 수익률 3%
20만원	월 납입금	20만원
5년 (60개월)	투자 기간	5년 (60개월)
1,200만원	총 납입액	1,200만원
약 1,550만원	결과	약 1,300만원

두 사람의 자산 격차는 단순히 ‘운’ 때문이 아니다.

‘자산이 2배가 되는 시간 = 72 ÷ 연 수익률’이라는 간단한 공식, 72의 법칙 때문이다. 미래가 선택한 연평균 수익률 10%의 실적배당형 상품은 자산이 약 7년마다 2배씩 늘어나는 구조였다. 반면, 원리의 3% 수익률은 같은 결과를 얻기까지 24년이 걸린다. 같은 기간, 같은 금액을 투자했다면 수익률 차이 하나가 자산의 성장 속도를 달리한다. 결국, 장기적인 연금 투자에서 “얼마나 오래 투자하느냐” 만큼이나 “어떤 수익률을 기대할 수 있는 자산을 선택하느냐”가 중요하다.

대표지수별 연평균 수익률 및 72법칙 적용 현황

대표지수	*15년 연평균 수익률	**원금 2배 예상 시기(년)	관련 상품
S&P500	12.88%	5.59	TIGER 미국S&P500
NASDAQ 100	18.80%	3.83	TIGER 미국나스닥100
Dow Jones U.S. Dividend 100	9.42%	7.64	TIGER 미국배당다우존스
PHLX Semiconductor	21.44%	3.36	TIGER 미국필라델피아반도체나스닥
KOSPI 200	4.36%	16.52	TIGER 200
Nikkei 225	11.09%	6.49	TIGER 일본니케이225
NIFTY 50	10.58%	6.80	TIGER 인도니프티50

*출처 : Bloomberg, 기간: 2010년 8월 말 ~ 2025년 8월 말, 현지 환율 적용 기준

※과거 실적이 미래의 성과를 보장하지 않습니다.

**72/(15년 연평균 수익률), 72법칙은 단순 수학적 계산 예시이며, 실제 투자성과를 의미하지 않습니다.

1. 미래를 위한 연금 투자



사회초년생이지만 연금은 받고 싶어

? 연금으로 만들어 낸 13월의 월급

연금 투자에도 어느 정도 익숙해진 시기. 어김없이 새해는 밝았고 얼마 안되어 미래는 늘 그렇듯 연말정산 결과를 확인하던 중 예상보다 큰 환급금에 눈이 번쩍 뜨였다.



응? 작년보다 40만원 정도 더 돌려받았네? 연말정산 잘못된 거 아니지?

궁금한 마음에 상세 내역을 열어 보니, 바로 눈에 띄는 항목이 있었다.

[퇴직연금 세액공제 : 36만원]



헉, 이거 IRP 납입했던 거에서 돌려받은 거야? 연금이 미래뿐만 아니라 지금도 쓸모가 있네!

미래는 자연스럽게 더 많은 정보가 필요하다고 느꼈다.

추가 납입 및 ETF&펀드 매매 가능 연금 계좌

개인형 퇴직연금(IRP)	구분	연금저축펀드
1,800만원 (소금융기관 합산한도 기준)	납입한도	1,800만원 (소금융기관 합산한도 기준)
연간 최대 900만원	세액공제한도	연간 최대 600만원
16.5% (지방소득세 포함) ※ 단, 총 급여 5,500만원 초과 또는 종합소득금액 4,500만원 초과시 13.2%	세액공제율	16.5% (지방소득세 포함) ※ 단, 총 급여 5,500만원 초과 또는 종합소득금액 4,500만원 초과시 13.2%
법에 정한 사유에 한하여 가능 (단, 기타소득세(16.5%) 부과)	중도인출 여부	가입자 필요 시 가능 (단, 기타소득세(16.5%) 부과)
최대 70%	위험자산 투자한도	없음

*위 내용은 펀드 및 ETF 매매가 가능한 대표 연금 계좌의 주요 특징을 정리한 내용으로 추가적인 내용은 아래 QR 코드 또는 가이드북 15, 16pg에서 확인해 주시기 바랍니다.

**과세 기준 및 방법은 향후 세법 개정 등에 따라 달라질 수 있습니다.(출처:미래에셋자산운용)

한 눈에 보는 연금 제도 Check! →



1. 미래를 위한 연금 투자



사회초년생이지만 연금은 받고 싶어

연금 투자 A to Z, ETF부터 TDF까지

미래는 요즘 마음이 썩 유쾌하지 않다. 줄곧 미국 기술주 펀드에 치중했던 연금 계좌. 초반에는 수익이 꽤 났지만, 요즘은 전쟁 이슈, 금리 인상, 경기 둔화 등 각종 악재에 휘청이기 시작했다. 미래는 고민에 빠졌다.



연금은 장기투자인데, 이렇게 한 자산에만 투자해도 되는 걸까? 혹시 더 안정적인 선택지가 있었던 건 아닐까?

그러던 중, 우연히 유튜브를 통해 'TDF(Target Date Fund)'라는 단어를 접하게 됐다. '은퇴 시기에 맞춰 자동으로 자산배분을 조정해주는 펀드'라는 소개가 미래의 관심을 끌었다. 호기심에 연금 계좌에 담을 수 있는 상품들을 하나하나 찾아보기 시작했다.

퇴직연금 대표 실적배당상품 (TDF vs ETF)

구분	TDF	ETF
특징	글로벌 우량자산 분산투자	특정 지수 or 특정 섹터 추종
분산투자 효과	펀드 내 자산 간 분산투자 효과	인덱스 & 섹터별 별도 구축 채권혼합형 분산투자 효과
주식 비중	은퇴 시점에 따라 점진적 축소, 빈티지별 상이(80%~20%)	유형에 따라 상이 주식형100%, 채권혼합형 30~45%
퇴직연금 투자 한도	100%(적격 TDF 대상) (연금 저축 내 100% 투자 가능)	70%~100% *100%(채권혼합형) (연금 저축 내 100% 투자 가능)
운용 주체	펀드 매니저	개인 투자자 (액티브 ETF의 경우 펀드 매니저)
투자 성격	생애주기 기반, 수동적, 장기 투자적	극적, 국가 및 섹터 선별 투자
비용	독자운용 모자 vs 재간접 위탁 0.9%~1.5%	인덱스 vs 섹터 0.0047%~0.99%(총보수 기준)

*출처: 미래에셋자산운용

ETF, TDF, 리츠, 채권, 예금, 디폴트 옵션까지... 연금 계좌에는 무수히 많은 선택지가 있으며 정해진 정답은 없다. 연금 계좌로 하나의 정답보다 **다양한 자산을 조합해 안정적인 포트폴리오를 구성**한다면, 그 결과는 빛이 나는 미래로 이어질 것이다.

2. 현재를 위한 연금 투자



연금 투자 실전편 : 투자 꿀팁 대방출



꿀팁 1

연금에서 투자했을 때 매력적인 상품이 있을까요?

1) 해외주식형 ETF



저울과세



손익통산



과세이연

해외 주식의 매매차익이 250만원을 넘어갈 경우 자본차익세(22%)가 부과되지만, 국내 상장한 해외 주식형 ETF의 매매차익은 배당소득세(15.4%)가 부과되며 금융소득 종합과세 대상이 될 수 있어요. 이러한 세부담을 줄이기 위해 연금 계좌를 활용하는 것이 좋습니다. 연금 계좌에서는 해외주식형 ETF를 매매할 경우 매매차익에 당장 세금을 부과하지 않고, 55세 이후 연금 형태로 인출 시 낮은 세율(3.3~5.5%)로 과세됩니다. 또한 일반 계좌와 달리 손익통산 방식을 적용해 과세 대상 금액 자체를 줄일 수 있어요!

계좌별 과세 예시



TIGER 미국나스닥100 +2,000만원 수익
TIGER 미국S&P500 -1,000만원 손실 발생

일반 계좌로 투자 시

손익통산 X 수익금 2,000만원에 대해
15.4% 적용해 308만원 과세



연금 계좌로 투자 시

손익통산을 적용한 순수익 1,000만원에 대해
연금 수령 연령별로 저율 과세 (5.5~3.3%)



*과세 기준 및 방법은 향후 세법 개정 등에 따라 달라질 수 있습니다.

2) TDF(Target Date Fund)



TDF(Target Date Fund)는 은퇴 시점에 맞춰 자동으로 자산 비중을 조정해주는 상품으로, 연금 투자에 특히 적합해요. 초기에는 높은 수익을 목표로 하는 자본수익전략에서, 은퇴 시점이 가까워질수록 안정적인 기본수익 전략으로 전환되어 투자자 개입 없이도 생애주기에 맞춘 포트폴리오 관리가 가능하죠. 또한 TDF에도 앞서 언급한 세제혜택을 똑같이 받을 수 있어, 장기 재투자 효과와 세금 절감이라는 두 마리 토끼를 잡을 수 있는 매력적인 투자 상품입니다.

2. 현재를 위한 연금 투자



연금 투자 실전편 : 투자 꿀팁 대방출



꿀팁 2

은퇴를 해서 일정한 소득이 없는데, 분배금을 통해 이를 대체할 수 있나요?

월분배 ETF를 활용한다면 격주로 분배금을 받는 포트폴리오를 구성할 수 있습니다. 우리나라에 상장된 대부분의 월분배형 ETF의 분배금 지급 기준일은 주로 매월 마지막 영업일이지만, 매월 중순이 분배금 지급기준일인 ETF도 다수 존재합니다.

대표적으로 K-SCHD라 할 수 있는 TIGER 코리아배당다우존스, 커버드콜 전략을 활용해 매월 분배금 재원을 마련하는 TIGER 200타겟위클리커버드콜, 국내 대표 우량 리츠 인프라 10종목에 액티브하게 투자하는 TIGER 리츠부동산인프라TOP10액티브 등이 매월 중순에 분배금을 지급합니다. 분배금은 통상 지급 기준일 익영업일로부터 제 7영업일 이내 지급되고, 월분배 ETF를 투자한 계좌로 입금됩니다.

이같이 분배금 지급 시기가 다른 ETF를 잘 활용한다면, 매월 2번씩 분배금을 기대할 수 있습니다. 예를 들어 TIGER 200타겟위클리커버드콜과 TIGER 미국배당다우존스타켓커버드콜2호를 함께 투자한다면, 매월 말과 중순에 연속적인 분배금을 기대할 수 있어요.

TIGER ETF가 제공하는 격주 배당 솔루션

TIGER 월 중순 분배 ETF

TIGER 코리아배당다우존스

TIGER 미국테크TOP10타겟커버드콜

TIGER 미국배당다우존스타켓커버드콜1호

TIGER 미국배당다우존스타켓데일리커버드콜

TIGER 미국시빅테크타겟데일리커버드콜

TIGER 리츠부동산인프라TOP10액티브

TIGER 리츠부동산인프라10채권혼합액티브

TIGER 200타겟위클리커버드콜

9월 (예시)

SUN	MON	TUE	WED	THU	FRI	SAT
	1	2	3	4	5	6
7	8	9	10	11 ★	12	13
14	15	16	17	18	19	20
21	22	23	24	25	26 ★	27
28	29	30				

■ TIGER 월 중순 분배 ETF 지급 기준일

■ TIGER 월분배 ETF 지급 기준일

★까지 매수 시 다음 지급일에 분배금 수령 가능

*과세 기준 및 방법은 향후 세법 개정 등에 따라 달라질 수 있습니다.

2. 현재를 위한 연금 투자



연금 투자 실전편 : 투자 꿀팁 대방출



꿀팁 3

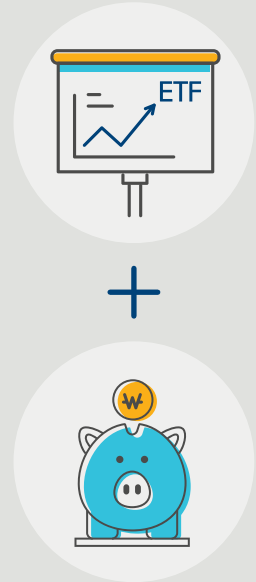
만기매칭형 채권 ETF는 만기가 되면 어떻게 되나요?

만기매칭 채권형 ETF는 '정해진 만기'가 있는 ETF입니다.

먼저 만기매칭 채권형 ETF가 보유하고 있는 채권의 만기는 ETF 만기와 유사합니다.

따라서 만기가 다가올수록 ETF 내 보유 채권도 만기 상환되며, 만기 이전에 상환된 채권의 경우 ETF 만기까지 현금성 자산으로 전환되어 운용됩니다.

만약 ETF를 만기까지 보유하실 경우, 상장 폐지 시 ETF 내 보유 자산의 평가가격을 계산하여 현금으로 돌려받으실 수 있습니다.



TIGER 28-04회사채(A+이상)액티브 예시

A회사채 (만기 28.02)
B회사채 (만기 28.02)
C회사채 (만기 28.01)
D회사채 (만기 28.04)
E회사채 (만기 28.03)
F회사채 (만기 28.01)
G회사채 (만기 28.07)
H회사채 (만기 27.02)
I회사채 (만기 28.05)
J회사채 (만기 28.03)



만기 1개월 전
(2028.03월)



D회사채 (만기 28.04)
G회사채 (만기 28.07)
I회사채 (만기 28.05)
현금

잔존채권은
만기일에 맞춰
매각 후
현금화합니다

*해당 자산배분은 포트폴리오 예시로서, 참고용 자료로 활용하시기 바랍니다.

2. 현재를 위한 연금 투자



연금 투자 실전편 : 투자 꿀팁 대방출



꿀팁 4

위험자산 한도가 초과 알림이 왔는데,
반드시 70% 비중을 맞춰 매도해야 하나요?

우리나라 퇴직연금 감독규정 상 위험자산으로 분류되는 주식/주식혼합형 ETF는 최대 70%까지 투자 가능합니다. 그런데 보유하고 계신 주식형 ETF 의 가격이 올라서 보유 비중의 70%가 초과할 수 있겠죠. 이 경우 이용하고 계신 증권사에서 '위험자산 한도 비중 초과' 알림을 보내주는데요, **반드시 평가금액 기준으로 위험자산 비중을 70% 한도에 맞추어 매도하지 않으셔도 됩니다.** 하지만, 위험자산이 70% 초과한 상태에서는 주식형 ETF 추가 매수는 제한될 수 있으니 참고하세요!



꿀팁 5

연금 계좌에서 주식 비중을 최대한 높게 투자할 수 있는 방법은?

TIGER TDF2045 ETF를 잘 활용해보세요!

주식/주식혼합형 ETF에는 퇴직연금 감독규정에 따라 최대 70%까지 밖에 투자할 수 없어요. 하지만 **TIGER TDF2045 ETF는 위험자산 비중이 80% 이하인 '적격 TDF'로 퇴직연금 내 100% 투자 가능합니다!** 이를 잘 활용하면 퇴직연금 투자 비중에서 주식 비중을 조금 더 높일 수 있어요.

예를 들어 퇴직연금 계좌에서 TIGER 미국S&P500에 최대 70%까지 투자하고, 나머지를 TIGER TDF2045로 채울 수 있는데요. 이 경우 퇴직연금 자산의 약 93%를 S&P500에 집중 투자하는 효과를 누릴 수 있어요!

퇴직연금 계좌 포트폴리오 예시

TIGER 미국S&P500
70%

TIGER TDF2045
30%



주식 비중
+23%



실제 주식 및 채권 비중

S&P500
93%

채권
7%

*해당 포트폴리오는 예시로서, 참고용 자료로 활용하시기 바랍니다.

2. 현재를 위한 연금 투자



연금 투자 실전편 : 투자 꿀팁 대방출



꿀팁 6

ETF처럼 매번 관리하긴 힘들고, TDF만으로는 나만의 맞춤 전략이 부족하다고 느껴요

퇴직연금 운용은 꼭 본인이 모든 상품을 직접 골라야 하는 건 아닙니다.

미래에셋자산운용 로보어드바이저 M-ROBO는 퇴직연금 계좌 내 다양한 테마형, 인컴형, 자산배분형 등의 스타일 선택지를 통해, ETF와 펀드 조합을 기반으로 자동으로 포트폴리오를 기획하고 운용까지 지원하는 서비스를 제공하고 있습니다.

즉, 투자자가 매번 시장을 점검하고 리밸런싱하지 않아도 차별화된 기술력을 갖춘 AI 기반 알고리즘이 고객의 연령·위험 성향·투자 목표를 반영해 상품 비중을 조정해줍니다. 예를 들어, 당사의 마이글로벌 모멘텀 스타일은 금융시장 변화에 자동으로 대응하며 시가 동적으로 자산배분을 진행합니다. 이처럼 ETF는 어렵고, TDF만으로는 나만의 맞는 전략이 부족하다고 느끼는 투자자라면, 중간 지점의 합리적인 대안으로 미래에셋자산운용의 로보어드바이저 서비스 'M-ROBO'를 고려해보세요!

M-ROBO 서비스 화면 미리 보기



*당사 퇴직연금 로보어드바이저 서비스는 특정 하나은행, 농협은행 IRP 계좌를 통해서만 가입이 가능합니다(2025년 8월 말 기준). 다만, 향후에는 더 많은 판매사로 서비스 범위를 넓혀, 다양한 고객이 손쉽게 이용하실 수 있도록 확대할 계획입니다.

3. 미래에셋 연금 인사이트

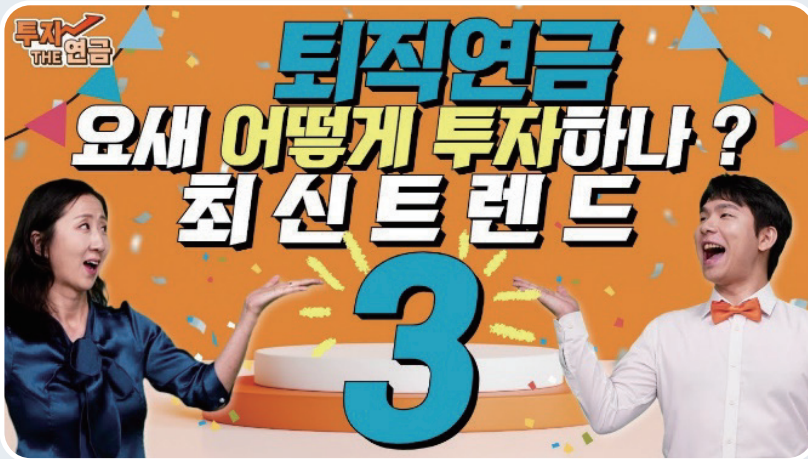


연금, 보고 듣고 읽고



퇴근길 영상 한 편, 주말 아침 블로그 글 한 편, 그리고 언제나 접속 가능한 홈페이지까지. 연금을 쉽고 재미있게 배우는 다양한 콘텐츠를 QR 코드를 통해 만나보세요!

보고 미래에셋 연금 Tube



퇴직연금 투자
최신 트렌드 확인하기!



전략배분 TDF :
케이크로 이해하기!



연금 계좌로
ETF 시작하기!



3. 미래에셋 연금 인사이트



연금, 보고 듣고 읽고



퇴근길 영상 한 편, 주말 아침 블로그 글 한 편, 그리고 언제나 접속 가능한 홈페이지까지. 연금을 쉽고 재미있게 배우는 다양한 콘텐츠를 QR 코드를 통해 만나보세요!

듣고 미래에셋 연금 플레이 리스트



[Pension FM] 은퇴를 앞둔 투자자를 위한 연금 포트폴리오!



[FM 월배당 라디오] 월배당 ETF 한 번에 이해하기!



TIGER SONG 플레이 리스트!



3. 미래에셋 연금 인사이트



연금, 보고 듣고 읽고



퇴근길 영상 한 편, 주말 아침 블로그 글 한 편, 그리고 언제나 접속 가능한 홈페이지까지. 연금을 쉽고 재미있게 배우는 다양한 콘텐츠를 QR 코드를 통해 만나보세요!

읽고 가이드북 & 블로그

ETF 가이드북 시리즈



TIGER ETF 공식 블로그 [T.LOUNGE]




4. 연금 제도 및 세제혜택 자세히 알기



개인연금이란?

연금저축계좌

일정기간 납입 후 연금 형태로 인출할 경우 연금 소득으로 과세되는 세제혜택 금융상품



연금저축계좌 구분

상품구분	연금저축펀드 (ETF 포함)	연금저축보험	연금저축신탁 [●]
운용주체	자산운용사	보험사	은행
주요판매사	증권사, 은행, 보험사	증권사, 은행, 보험사	은행
납입방식	자유납입	정기납입	자유납입
연금지급방식	확정기간형 (기간제한 없음)	확정기간형 또는 종신형	확정기간형 (기간제한 없음)
원금보장	비보장	보장	비보장
예금자보호	비보호	보호	보호
납입한도	연간 1,800만원 內 • 소금융기관 합산한도 기준, 분기별 한도 제한 없음 • 연금저축계좌 및 퇴직연금 DC/IRP 가입자 납입분 합산		
세액공제	세액공제 한도 개인연금 최대 600만원 (IRP 합산 최대 900만원)		
	세액공제율 13.2% (지방소득세율 포함) ※ 단, 총 급여 5,500만원 이하 또는 종합소득금액 4,500만원 이하의 경우 16.5%		
연금수령대상	만 55세 이상 & 5년 이상 가입 고객		
중도인출	가입자 필요 시 중도인출 가능 ※ 중도해지하거나 계약기간 종료 후 연금 이외의 형태로 수령하는 경우 세액공제 받은 납입원금 및 수익에 대해 기타소득세(16.5%)가 부과될 수 있음		

● 금융투자규정 변경에 따라 2018년부터 연금저축신탁은 신규 가입 불가.

※ 연금저축계좌 관련 세제는 소득세법 등 관련 법령의 개정 등에 따라 변경될 수 있으니 유의하여 주시기 바랍니다.

4. 연금 제도 및 세제혜택 자세히 알기



퇴직연금이란?

확정급여형(DB), 확정기여형(DC)

근로자의 퇴직급여 재원을 회사가 운용(DB)하거나 근로자 개인이 직접 운용(DC)하여 근로자가 퇴직 후 연금 또는 일시금으로 받아 노후에 쓸 수 있도록 하는 제도

개인형 퇴직연금(IRP)

이직 또는 퇴직할 때 받은 퇴직급여를 적립하거나, 본인 부담으로 추가 납입한 자금을 만 55세 이후 연금화 할 수 있는 제도



개인형퇴직연금(IRP) 개요

구분	내용
가입대상	<ul style="list-style-type: none"> • 회사책임형(DB), 근로자책임형(DC), 기업형 IRP 가입자 • 자영업자, 직역연금 가입자 (공무원, 군인, 교직원 등) • 퇴직(일시)금을 수령한 사람 • 퇴직연금제도 미설정 근로자 등
납입한도	<p>연간 1,800만원 내</p> <ul style="list-style-type: none"> • 쉰 금융기관 합산한도 기준, 분기별 한도 제한 없음 • 연금저축계좌 및 퇴직연금 DC/IRP 가입자 납입분 합산
세액공제	<ul style="list-style-type: none"> • 세액공제 한도 : 연간 최대 900만원 (연금저축계좌 + DC/IRP 합산 기준) • 세액공제율 : 13.2% (지방소득세를 포함) ※ 단, 총 급여 5,500만원 이하 또는 종합소득금액 4,000만원 이하의 경우 16.5%
연금수령 대상	만 55세 이상 & 5년 이상 가입 고객
중도인출	<p>법에서 정한 사유에 한하여 중도인출 가능</p> <p>※ 단, 중도해지하거나 계약기간 종료 후 연금 이외의 형태로 수령하는 경우 세액공제 받은 납입원금 및 수익에 대해 기타소득세(16.5%)가 부과될 수 있음</p>

※ 상기 기재된 세율 및 과세 관련 사항 등은 조세특례제한법 및 소득세법 등에 근거하며, 해당 법과 동법 시행령 및 시행규칙의 개정내용에 따라 변경될 수 있습니다. 또한 상기 기재되어 있는 세금관련 내용은 수익자의 일부 환매 또는 중도 해지 시 적용기준 및 내용 등이 달라질 수 있으므로 자세한 내용은 판매회사와 사전에 협의하시기 바랍니다.

※ 상기 투자 소득에 대한 과세 내용 및 각 수익자에 대한 과세는 정부 정책, 수익자의 세무상의 지위 등에 따라 달라질 수 있습니다. 그러므로 수익자는 투자신탁에 대한 투자로 인한 세금 영향에 대하여 조세전문가와 협의하는 것이 좋습니다.

4. 연금 제도 및 세제혜택 자세히 알기



연금 ETF 투자 제한 사항

개인연금

레버리지/인버스 ETF 투자는 불가합니다!

[예시] TIGER 200선물레버리지, TIGER 인버스



퇴직연금 - 확정기여형(DC) & 개인형퇴직연금(IRP)

1) 파생형(위험평가액 40% 이상) 상품 투자 불가. 단, 합성 ETF는 투자 가능!

- 레버리지/인버스 ETF 투자 불가 **예시** TIGER 200선물레버리지, TIGER 인버스

- 선물(futures)에 투자하는 ETF 투자 불가

예시 TIGER 골드선물(H), TIGER 미국S&P500선물(H)

- 합성 ETF는 투자 가능

예시 TIGER CD금리투자KIS(합성), TIGER 미국나스닥100커버드콜(합성)

2) 주식 및 주식 관련 집합투자증권에 50%를 초과하여 투자하는 ETF에 대해서는 적립금의 70%까지만 투자 가능

예시 TIGER 미국S&P500 / TIGER 미국나스닥100 / TIGER 미국테크TOP10 INDXX

세제혜택 계좌별 ETF 투자 제한 사항 비교

구분	ISA (중개형)	개인연금	퇴직연금 (DC/IRP)
투자가능 상품	ETF / 펀드 / 주식 등	ETF / 펀드 등	ETF / 펀드 / 예적금 등
위험자산 투자한도	없음	없음	위험자산 최대 70%
레버리지 / 인버스	가능	불가	불가
선물 투자 ETF	가능	가능	불가
합성형 ETF	가능	가능	가능 (일부만)
상장인프라 / 리츠	가능	가능	가능
매매수수료	있음	있음	없음

4. 연금 제도 및 세제혜택 자세히 알기



세제혜택 한 눈에 보기



BENEFIT 01

☑ 연금 납입 시 세액공제 받고!

- 세액공제 혜택 • 공제율 13.2%~16.5%

총 급여 5,500만원 이하

또는 종합소득금액 4,500만원 이하

세액공제 한도	개인연금 최대 600만원 (IRP 합산 최대 900만원)
세액공제율 (지방소득세를 포함)	16.5%

총 급여 5,500만원 초과

또는 종합소득금액 4,500만원 초과

세액공제 한도	개인연금 최대 600만원 (IRP 합산 최대 900만원)
세액공제율 (지방소득세를 포함)	13.2%

※ 2023.1.1 이후 납입 및 연금수령분부터 적용

BENEFIT 02

☑ 연금 투자 시 과세이연, 더 큰 금액으로 투자하고!

- 과세이연 • 매매차익 / 분배금 등

해외주식형 상품

해외 주식에 투자하는 상품

일반 계좌에서 거래할 때	
매매차익	과표기준가격 차이와 실제 매매차익 중 적은 값에 대해 배당소득으로 15.4% 과세
분배금	과세분배금과 과표기준가격 증분 중 적은 값을 기준으로 배당소득 15.4% 과세

연금 계좌에서 거래할 때	
매매차익	과세이연
분배금	과세이연 X

국내주식형 상품

국내 주식에 투자하는 상품

일반 계좌에서 거래할 때	
매매차익	비과세
분배금	배당소득으로 15.4% 과세 (과세분배금 기준)

연금 계좌에서 거래할 때	
매매차익	과세이연
분배금	과세이연

기타 상품

채권형, 원자재형 상품 등

일반 계좌에서 거래할 때	
매매차익	과표기준가격 차이와 실제 매매차익 중 적은 값에 대해 배당소득으로 15.4% 과세
분배금	과세분배금과 과표기준가격 증분 중 적은 값을 기준으로 배당소득 15.4% 과세

연금 계좌에서 거래할 때	
매매차익	과세이연
분배금	과세이연

BENEFIT 03

☑ 연금 수령 시 손익통산에 저율과세 혜택까지!

- 손익통산 후 연금소득세로 저율과세 세율 3.3%~5.5%

연금 계좌에서 거래할 때

인출할 때	손익통산 후!	연금으로 수령 시	연금 외 수령 시
		연금소득세 3.3~5.5%	기타소득세 16.5%

※ 연금 수령 개시 연령 기준에 따라 세율 상이 : 55세 이상 ~ 70세 미만 5.5% / 70세 이상 ~ 80세 미만 4.4% / 80세 이상 3.3%

※ 상기 투자 소득에 대한 과세 내용 및 각 수익자에 대한 과세는 정부 정책, 수익자의 세무상의 지위 등에 따라 달라질 수 있습니다. 그러므로 수익자는 투자신탁에 대한 투자로 인한 세금 영향에 대하여 조세전문가와 협의하는 것이 좋습니다.

※ 연금저축계좌 관련 세제는 소득세법 등 관련 법령의 개정 등에 따라 변경될 수 있으니 유의하여 주시기 바랍니다.

5. 미래에셋 연금 가이드북 100% 활용하기

ETF를 한눈에!

개인연금과 퇴직연금
투자 가능 여부 및
최대 투자 비중 확인!

TIGER 미국S&P500

360750

개인연금

퇴직연금 70%

- ✓ 미국 주식 시장을 대표하는 500개 기업에 분산투자
- ✓ 미국 주식 시장을 하나의 ETF로 추종

기본정보



기초지수	S&P 500				
리밸런싱	연 4회 (3월, 6월, 9월, 12월)	한해지	미실시	위험등급	2등급
보유종목	503개	순자산	91,179억	상장일	20.08.07
합성 총 보수	연 0.08% (운용 0.0002%, 지정참가 0.0001%, 신탁 0.005%, 사무 0.0015%, 기타비용 0.07%)				

구성종목 상위 TOP 5

구분	종목명	비중 (%)
1	NVIDIA CORP	7.93
2	MICROSOFT CORP	6.84
3	APPLE INC	6.27
4	AMAZON.COM INC	3.95
5	META PLATFORMS INC	2.94

수익률 / 전 종목 확인



QR 스캔으로
분배금부터 관련 콘텐츠까지
한번에 Check!

주식 | 대표지수 | 개인연금 | 퇴직연금

TIGER 미국S&P500 (360750)

월간운용보고서 | 분배금 지급 현황

블로그 콘텐츠 | 유튜브 콘텐츠

기준가격 (NAV) 22,403.33 원 | 주당 시장가격 22,435 원

▲ 10.04원(0.04%) | ▲ 15.00원(0.07%)

QR 스캔으로
매일 업데이트되는 수익률 및
전체 구성종목 Check!

TIGER ETF

2025.09.08 | 조회 | 음력

※ 운용성과

구분	TIGER 미국S&P500	기초지수
1개월	2.42	2.31
3개월	11.40	11.13
6개월	9.08	8.56
1년	24.46	23.36
3년	68.93	64.01
연후이후	3.16	3.62
실질이후	137.65	128.85
변동성	17.00	16.99

* 위의 수익률 정보는 배당금 재투자율 가정하에
* 변동성: 최근 1년간 월간수익률 기준 표준편차 연환산(운용기간 1년 이내인 경우 전제운용일수 기준)

※ 구성종목

종목명	업종	비중(%)
NVIDIA Corp	정보 기술	7.40
Microsoft Corp	정보 기술	6.68
Apple Inc	정보 기술	6.50
Amazon.com Inc	자유소비재	3.98
Meta Platforms Inc	커뮤니케이션서비스	2.96
Broadcom Inc	정보 기술	2.86
Alphabet Inc	커뮤니케이션서비스	2.48
Alphabet Inc	커뮤니케이션서비스	2.00
Tesla Inc	자유소비재	1.78
Berkshire Hathaway Inc	금융	1.66
JPMorgan Chase & Co	금융	1.48

5. 미래에셋 연금 가이드북 100% 활용하기

펀드도 한 번에!

개인연금과 퇴직연금
투자 가능 여부 및
최대 투자 비중 확인!

미래에셋 전략배분TDF2045

개인연금

퇴직연금 100%

- 수익원천에 따라 4가지 전략으로 구분하여 분산투자
- 한국인의 생애주기에 맞춘 위험자산과 안정형자산의 비중 자동 조절

기본정보



비교지수	없음 (투자비중에 따라 유연하게 조절)				
리밸런싱	액티브	환헤지	일부 실시	위험등급	3등급
보유종목	모펀드 20개	순자산	13,638억	상장일	19.02.19
합성 총 보수	연 1.24%(C-P2), 연 0.93%(C-P2e)				

구성종목 상위 TOP 10

구분	종목명	비중 (%)	구분	종목명	비중 (%)
1	PINEBRIDGE GLOBAL FOCUS EQUITY FUND Y CLASS	2.55	6	LOOMIS SAYLES GLB GRWTH EQ FD S/A USD	1.33
2	JPM INV-JPM GLOBAL SL EQ-IA	2.06	7	DODGE COX-GL STOCK FD-AUSD	0.95
3	BAILLIE GIFFORD WW LONG TERM GLOBAL GROWTH (BUSD)	1.86	8	ALPHABET INC	0.94
4	GMO-QUALITY INVESTMENT- USD	1.85	9	MICROSOFT CORP	0.93
5	ROBECO SUS. GLOBAL STARS EQUITIES	1.81	10	NVIDIA CORP	0.89

QR 스캔으로 매수부터 수익률, 관련 콘텐츠까지 한 번에 Check!

글로벌 | 혼합자산 | TDF/TIF | 전체

미래에셋 전략배분TDF2045 혼합자산투자
신탁

종류 C-e(수수료미징구-온라인)

클래스 비교

매수하기

기준가 (25.09.17) 총보수 연
1,755.59 원 + 0.85 % +

순자산 수익률 최근 3년 기준
1,410,964 백만원 39.83 %

< 상품상세

투자포인트 수익률 상품정보 자산구성 자료/공시

펀드 수익률 — 비교지수(참조지수)

2025-09-15
펀드 수익률: 8.94%
비교지수(참조지수): 0.00%

2025-06-16 2025-07-17 2025-08-17

< 상품상세

수익률 상품정보 자산구성 자료/공시 PICK콘텐츠

인사이트 영상

미래에셋 전략배분 TDF

전략배분 TDF의 네 가지 전략, 4층 레이어 치즈케이크에 담다!

인사이트 리포트

인베스트랑

6. 미래에셋 연금 추천 상품 70選

● 분배금 매월 지급 ● 퇴직연금 100% 투자 가능

해외주식형




TIGER 미국S&P500	TIGER 미국나스닥100	24pg
TIGER 미국배당다우존스 ●	TIGER 미국테크TOP10INDXX	25pg
TIGER 미국필라델피아시반도체나스닥	TIGER 미국필라델피아반도체나스닥	26pg
TIGER 미국소프트웨어TOP4Plus	TIGER 미국시빅테크10	27pg
TIGER 차이나항셱테크	TIGER 차이나테크TOP10	28pg
TIGER 차이나시소프트웨어	TIGER 차이나글로벌리더스TOP3+	29pg
TIGER 차이나휴머노이드로봇	TIGER 차이나전기차SOLACTIVE	30pg
TIGER 토탈월드스탁액티브	TIGER 글로벌시액티브	31pg
TIGER 글로벌시전력인프라액티브	TIGER 글로벌시플랫폼액티브	32pg
TIGER 인도니프티50	TIGER 인도빌리언컨슈머	33pg
TIGER 일본니케이225	TIGER TSMC파운드리밸류체인	34pg

국내주식형



TIGER 200	TIGER 코리아배당다우존스 ●	35pg
TIGER 조선TOP10	TIGER K방산&우주	36pg
TIGER 코리아원자력	TIGER 반도체TOP10	37pg
TIGER 은행고배당플러스TOP10 ●	TIGER 2차전자테마	38pg
TIGER 코리아테크액티브	TIGER 지주회사	39pg
TIGER 미디어컨텐츠	TIGER 여행레저	40pg

안정형



TIGER 미국테크TOP10채권혼합 ●	TIGER 미국나스닥100채권혼합Fn ●	41pg
TIGER 테슬라채권혼합Fn ●	TIGER 리츠부동산인프라10채권혼합액티브 ●●	42pg
TIGER 미국30년국채스트립액티브(합성 H) ●	TIGER 국고채30년스트립액티브 ●	43pg
TIGER 머니마켓액티브 ●	TIGER 미국초단기(3개월이하)국채 ●●	44pg
TIGER CD1년금리액티브(합성) ●	TIGER CD금리플러스액티브(합성) ●●	45pg
TIGER 미국달러단기채권액티브 ●	TIGER 우량회사채액티브 ●	46pg
TIGER 미국투자등급회사채액티브(H) ●●	TIGER 종합채권(AA-이상)액티브 ●	47pg
TIGER 28-04회사채(A+이상)액티브 ●	TIGER 27-04회사채(A+이상)액티브 ●	48pg
TIGER 국채3년 ●	TIGER KRX금현물	49pg

인컴형



TIGER 미국S&P500타겟데일리커버드콜 ●	TIGER 미국나스닥100타겟데일리커버드콜 ●	50pg
TIGER 미국배당다우존스타겟데일리커버드콜 ●	TIGER 미국30년국채커버드콜액티브(H) ●●	51pg
TIGER 미국배당다우존스타겟커버드콜2호 ●	TIGER 미국테크TOP10타겟커버드콜 ●	52pg
TIGER 미국시빅테크10타겟데일리커버드콜 ●	TIGER 200타겟위클리커버드콜 ●	53pg
TIGER 코리아배당다우존스위클리커버드콜 ●	TIGER 배당커버드콜액티브 ●	54pg
TIGER 리츠부동산인프라 ●	TIGER 리츠부동산인프라TOP10액티브 ●	55pg

타겟형



미래에셋전략배분TDF시리즈 ●	미래에셋ETF로자산배분시리즈 ●	56pg
미래에셋밸런스TRF시리즈	미래에셋평생소득TIF ●	57pg
TIGER TDF2045 ●	TIGER 글로벌멀티에셋TIF액티브 ●	58pg

*위 종목은 모두 개인연금에서 투자 가능하며 별도로 표기되지 않은 종목은 퇴직연금 내 최대 70% 투자 가능

6. 미래에셋 연금 추천 상품 70選 | 해외주식형

TIGER 미국S&P500


360750

개인연금

퇴직연금 70%

- ✓ 미국 주식 시장을 대표하는 500개 기업에 분산투자
- ✓ 미국 주식 시장을 하나의 ETF로 추종

기본정보

	기초지수	S&P 500				
	리밸런싱	연 4회 (3월, 6월, 9월, 12월)	환헤지	미실시	위험등급	2등급
	보유종목	503개	순자산	91,179억	상장일	20.08.07
	합성 총 보수	연 0.08% (운용 0.0002%, 지정참가 0.0001%, 신탁 0.005%, 사무 0.0015%, 기타비용 0.07%)				

구성종목 상위 TOP 5

구분	종목명	비중 (%)
1	NVIDIA CORP	7.93
2	MICROSOFT CORP	6.84
3	APPLE INC	6.27
4	AMAZON.COM INC	3.95
5	META PLATFORMS INC	2.94

수익률 / 전 종목 확인



TIGER 미국나스닥100


133690

개인연금

퇴직연금 70%

- ✓ 글로벌 기술 선도 기업에 투자
- ✓ 4차산업혁명 수혜를 받는 IT, 소비자, 헬스케어 중심 구성

기본정보

	기초지수	NASDAQ 100				
	리밸런싱	연 4회 (3월, 6월, 9월, 12월)	환헤지	미실시	위험등급	2등급
	보유종목	102개	순자산	56,070억	상장일	10.10.18
	합성 총 보수	연 0.11% (운용 0.0002%, 지정참가 0.0001%, 신탁 0.005%, 사무 0.0015%, 기타비용 0.10%)				

구성종목 상위 TOP 5

구분	종목명	비중 (%)
1	NVIDIA CORP	9.87
2	MICROSOFT CORP	8.50
3	APPLE INC	7.80
4	AMAZON.COM INC	5.52
5	BROADCOM INC	5.39

수익률 / 전 종목 확인



*출처 : 미래에셋자산운용(2025.08.31 기준) 구성종목 및 비중은 변경될 수 있으며, 기타 증권거래비용이 별도로 발생할 수 있습니다.

6. 미래에셋 연금 추천 상품 70選 | 해외주식형

TIGER 미국배당다우존스

458730

월분배

개인연금

퇴직연금 70%

- 지수의 성장성과 인컴을 동시에 누릴 수 있는 '미국배당다우존스 지수'에 투자하는 월배당 ETF
- 배당수익률이 높고, 펀더멘탈까지 우수한 기업

※ 투자성과 부진 및 이익금 초과 분배시 원금감소 가능

기본정보

	기초지수	Dow Jones U.S. Dividend 100 Price Return Index				
	리밸런싱	연 4회 (3월, 6월, 9월, 12월)	환헤지	미실시	위험등급	2등급
	보유종목	100개	순자산	22,265억	상장일	23.06.20
	합성 총 보수	연 0.07% (운용 0.003%, 지정참가 0.001%, 신탁 0.003%, 사무 0.003%, 기타비용 0.06%)				

구성종목 상위 TOP 5

구분	종목명	비중 (%)
1	CHEVRON CORP	4.42
2	CONOCOPHILLIPS	4.36
3	ALTRIA GROUP INC	4.27
4	PEPSICO INC	4.25
5	ABBVIE INC	4.23

수익률 / 전 종목 확인



TIGER 미국테크TOP10INDXX

381170

개인연금

퇴직연금 70%

- 새로운 패러다임을 주도하는 미국 대형 기술주에 투자
- 신성장 동력에 꾸준한 R&D로 장기적인 투자에 적합

기본정보

	기초지수	Indxx US Tech Top 10 Index				
	리밸런싱	연 4회 (3월, 6월, 9월, 12월)	환헤지	미실시	위험등급	1등급
	보유종목	11개	순자산	34,174억	상장일	21.04.09
	합성 총 보수	연 0.56% (운용 0.439%, 지정참가 0.001%, 신탁 0.025%, 사무 0.025%, 기타비용 0.07%)				

구성종목 상위 TOP 5

구분	종목명	비중 (%)
1	NVIDIA CORP	19.99
2	MICROSOFT CORP	17.70
3	APPLE INC	16.46
4	ALPHABET INC	12.19
5	AMAZON.COM INC	10.43

수익률 / 전 종목 확인



*출처 : 미래에셋자산운용(2025.08.31 기준) 구성종목 및 비중은 변경될 수 있으며, 기타 증권거래비용이 별도로 발생할 수 있습니다.

6. 미래에셋 연금 추천 상품 70選 | 해외주식형

TIGER 미국필라델피아반도체나스닥


497570

개인연금

퇴직연금 70%

- ✓ 차세대 반도체 시대의 시작
- ✓ AI 반도체 시대의 승자에 투자하는 법

기본정보

	기초지수	PHLX US AI Semiconductor 지수 (PR)				
	리밸런싱	연 4회 (3월, 6월, 9월, 12월)	환헤지	미실시	위험등급	2등급
	보유종목	19개	순자산	5,465억	상장일	24.11.26
	총 보수	연 0.49% (운용 0.449%, 지정참가 0.001%, 신탁 0.02%, 사무 0.02%)				

구성종목 상위 TOP 5

구분	종목명	비중 (%)
1	NVIDIA CORP	21.35
2	BROADCOM INC	17.26
3	TAIWAN SEMICONDUCTOR MANUFACTURING CO LTD	14.80
4	ASML HOLDING NV	8.78
5	ADVANCED MICRO DEVICES INC	7.97

수익률 / 전 종목 확인



TIGER 미국필라델피아반도체나스닥


381180

개인연금

퇴직연금 70%

- ✓ 4차산업혁명의 핵심 밸류체인, 반도체 산업
- ✓ 비메모리 반도체가 글로벌 반도체 시장 주도

기본정보

	기초지수	PHLX Semiconductor Sector Index				
	리밸런싱	연 4회 (3월, 6월, 9월, 12월)	환헤지	미실시	위험등급	1등급
	보유종목	31개	순자산	24,910억	상장일	21.04.09
	합성 총 보수	연 0.62% (운용 0.439%, 지정참가 0.001%, 신탁 0.025%, 사무 0.025%, 기타비용 0.13%)				

구성종목 상위 TOP 5

구분	종목명	비중 (%)
1	NVIDIA CORP	12.99
2	BROADCOM INC	10.35
3	TAIWAN SEMICONDUCTOR MANUFACTURING CO LTD	8.00
4	ADVANCED MICRO DEVICES INC	4.94
5	MICRON TECHNOLOGY INC	4.19

수익률 / 전 종목 확인



*출처 : 미래에셋자산운용(2025.08.31 기준) 구성종목 및 비중은 변경될 수 있으며, 기타 증권거래비용이 별도로 발생할 수 있습니다.
TIGER 미국필라델피아반도체나스닥 : 위 상품은 상장 1년 미만으로 총 보수 기재

6. 미래에셋 연금 추천 상품 70選 | 해외주식형

TIGER 미국시소프트웨어TOP4Plus


0102A0

개인연금

퇴직연금 70%

- AI 성숙과 함께 미국 AI 소프트웨어로 옮겨가는 수익 중심
- 팔란티어, 피그마, 템퍼스AI 등 AI 소프트웨어 어벤저스 라인업 구성

기본정보

	기초지수	Akros U.S. AI Software TOP4 Plus Index (PR)			
	리밸런싱	연 4회 (3월, 6월, 9월, 12월)	환헤지	미실시	위험등급 2등급
	보유종목	11개	순자산	300억(설정 원본)	상장일 25.09.09
	총 보수	연 0.49% (운용 0.449%, 지정참가 0.001%, 신탁 0.02%, 사무 0.02%)			

구성종목 상위 TOP 5

구분	종목명	비중 (%)
1	PALANTIR TECHNOLOGIES INC	22.10
2	APPLOVIN CORP	16.90
3	ORACLE CORP	14.10
4	FIGMA INC	14.10
5	SNOWFLAKE INC	8.80

수익률 / 전 종목 확인



TIGER 미국시빅테크10


490090

개인연금

퇴직연금 70%

- 미국테크TOP10의 업그레이드 차기작
- 수익성과 성장성까지 고려한 AI 대표 포트폴리오

기본정보

	기초지수	KEDI 미국시빅테크10 지수 (PR)			
	리밸런싱	연 4회 (3월, 6월, 9월, 12월)	환헤지	미실시	위험등급 2등급
	보유종목	11개	순자산	1,443억	상장일 24.08.27
	합성 총 보수	연 0.37% (운용 0.259%, 지정참가 0.001%, 신탁 0.02%, 사무 0.02%, 기타비용 0.07%)			

구성종목 상위 TOP 5

구분	종목명	비중 (%)
1	NVIDIA CORP	19.51
2	MICROSOFT CORP	17.50
3	APPLE INC	16.05
4	ALPHABET INC	10.66
5	AMAZON.COM INC	10.25

수익률 / 전 종목 확인



*출처 : 미래에셋자산운용(2025.08.31 기준) 구성종목 및 비중은 변경될 수 있으며, 기타 증권거래비용이 별도로 발생할 수 있습니다.
TIGER 미국시소프트웨어TOP4Plus : 위 상품은 상장 1년 미만으로 총 보수 기재

6. 미래에셋 연금 추천 상품 70選 | 해외주식형

TIGER 차이나항생테크


371160

개인연금

퇴직연금 70%

- ✓ 중국 New Economy 중심의 패러다임 변화에 투자
- ✓ 중국 신성장 산업을 대표하는 혁신 기업에 투자

기본정보

	기초지수	Hang Seng TECH Index				
	리밸런싱	연 4회 (3월, 6월, 9월, 12월)	환헤지	미실시	위험등급	1등급
	보유종목	31개	순자산	10,749억	상장일	20.12.16
	합성 총 보수	연 0.17% (운용 0.059%, 지정참가 0.001%, 신탁 0.02%, 사무 0.01%, 기타비용 0.08%)				

구성종목 상위 TOP 5

구분	종목명	비중 (%)
1	TENCENT HOLDINGS LTD	8.63
2	SEMICONDUCTOR MANUFACTURING INTERNATIONAL CORP	8.11
3	NETEASE INC	7.89
4	ALIBABA GROUP HOLDING LTD	7.45
5	XIAOMI CORP	7.32

수익률 / 전 종목 확인



TIGER 차이나테크TOP10

0047A0

개인연금

퇴직연금 70%

- ✓ 딥테크 열풍 : 중국 기술주의 반등 촉매
- ✓ 중국의 강력한 정책 드라이브가 본격화

기본정보

	기초지수	Mirae Asset China Tech Top 10 지수 (Price Return)				
	리밸런싱	연 4회 (3월, 6월, 9월, 12월)	환헤지	미실시	위험등급	2등급
	보유종목	11개	순자산	1,364억	상장일	25.05.13
	총 보수	연 0.49% (운용 0.439%, 지정참가 0.001%, 신탁 0.025%, 사무 0.025%)				

구성종목 상위 TOP 5

구분	종목명	비중 (%)
1	CAMBRICON TECHNOLOGIES CORP LTD	18.69
2	SEMICONDUCTOR MANUFACTURING INTERNATIONAL CORP	12.83
3	TENCENT HOLDINGS LTD	11.46
4	CONTEMPORARY AMPEREX TECHNOLOGY CO LTD	10.87
5	XIAOMI CORP	10.11

수익률 / 전 종목 확인



*출처 : 미래에셋자산운용(2025.08.31 기준) 구성종목 및 비중은 변경될 수 있으며, 기타 증권거래비용이 별도로 발생할 수 있습니다.
TIGER 차이나테크TOP10 : 위 상품은 상장 1년 미만으로 총 보수 기재

6. 미래에셋 연금 추천 상품 70選 | 해외주식형

TIGER 차이나시소프트웨어


0067Y0

개인연금

퇴직연금 70%

- ✓ 딥시크로 시작된 AI 소프트웨어 시대
- ✓ 중국의 강력한 AI 육성 정책과 소프트웨어 역량

기본정보

	기초지수	Mirae Asset China AI Software 지수 (Price Return, HKD)			
	리밸런싱	연 4회 (3월, 6월, 9월, 12월)	환헤지	미실시	위험등급 2등급
	보유종목	16개	순자산	240억	상장일 25.06.17
	총 보수	연 0.49% (운용 0.439%, 지정참가 0.001%, 신탁 0.025%, 사무 0.025%)			

구성종목 상위 TOP 5

구분	종목명	비중 (%)
1	BEIJING KINGSOFT OFFICE SOFTWARE INC	10.01
2	TENCENT HOLDINGS LTD	9.97
3	IFLYTEK CO LTD	9.87
4	360 SECURITY TECHNOLOGY INC	8.63
5	BAIDU INC	8.35

수익률 / 전 종목 확인



TIGER 차이나글로벌리더스TOP3+


0067V0

개인연금

퇴직연금 70%

- ✓ 중국의 글로벌 리더 기업 성장 스토리
- ✓ 글로벌 경쟁력을 갖춘 중국 대표 기업에 집중 투자

기본정보

	기초지수	Solactive-KEDI 차이나글로벌리더스TOP3플러스 지수 (Price Return, CNH)			
	리밸런싱	연 4회 (1월, 4월, 7월, 10월)	환헤지	미실시	위험등급 2등급
	보유종목	11개	순자산	594억	상장일 25.06.17
	총 보수	연 0.49% (운용 0.439%, 지정참가 0.001%, 신탁 0.025%, 사무 0.025%)			

구성종목 상위 TOP 5

구분	종목명	비중 (%)
1	ALIBABA GROUP HOLDING LTD	20.75
2	BYD CO LTD	18.62
3	XIAOMI CORP	17.39
4	ZHEJIANG SANHUA INTELLIGENT CONTROLS CO LTD	6.63
5	JIANGSU HENGLI HYDRAULIC CO LTD	6.61

수익률 / 전 종목 확인



*출처 : 미래에셋자산운용(2025.08.31 기준) 구성종목 및 비중은 변경될 수 있으며, 기타 증권거래비용이 별도로 발생할 수 있습니다.
 TIGER 차이나시소프트웨어 : 위 상품은 상장 1년 미만으로 총 보수 기재
 TIGER 차이나글로벌리더스TOP3+ : 위 상품은 상장 1년 미만으로 총 보수 기재

6. 미래에셋 연금 추천 상품 70選 | 해외주식형

TIGER 차이나휴머노이드로봇


0053L0

개인연금

퇴직연금 70%

- ✓ 성장 잠재력이 큰 휴머노이드 로봇 산업
- ✓ 세계 최대의 로봇 제조업 기반을 갖춘 중국

기본정보

	기초지수	Mirae Asset China Humanoid Robot 지수 (PR)				
	리밸런싱	연 4회 (3월, 6월, 9월, 12월)	환헤지	미실시	위험등급	2등급
	보유종목	21개	순자산	717억	상장일	25.05.27
	총 보수	연 0.49% (운용 0.439%, 지정참가 0.001%, 신탁 0.025%, 사무 0.025%, 기타비용 0.02%)				

구성종목 상위 TOP 5

구분	종목명	비중 (%)
1	UBTECH ROBOTICS CORP LTD	10.10
2	ZHEJIANG SANHUA INTELLIGENT CONTROLS CO LTD	8.23
3	SUNNY OPTICAL TECHNOLOGY GROUP CO LTD	7.96
4	SHENZHEN DOBOT CORP LTD	7.81
5	SHENZHEN INOVANCE TECHNOLOGY CO LTD	7.59

수익률 / 전 종목 확인



TIGER 차이나전기차SOLACTIVE


371460

개인연금

퇴직연금 70%

- ✓ 중국 내 다수 EV 브랜드 탄생 전망
- ✓ 유럽 EV 시장 경기 회복, 중국 EV 산업의 성장 모멘텀

기본정보

	기초지수	Solactive China Electric Vehicle and Battery Index (PR)				
	리밸런싱	연 2회 (1월, 7월)	환헤지	미실시	위험등급	1등급
	보유종목	39개	순자산	16,270억	상장일	20.12.08
	합성 총 보수	연 0.55% (운용 0.439%, 지정참가 0.001%, 신탁 0.025%, 사무 0.025%, 기타비용 0.06%)				

구성종목 상위 TOP 5

구분	종목명	비중 (%)
1	CONTEMPORARY AMPEREX TECHNOLOGY CO LTD	17.64
2	BYD CO LTD	17.47
3	SERES GROUP CO LTD	6.32
4	SHENZHEN INOVANCE TECHNOLOGY CO LTD	5.83
5	LI AUTO INC	5.15

수익률 / 전 종목 확인



*출처 : 미래에셋자산운용(2025.08.31 기준) 구성종목 및 비중은 변경될 수 있으며, 기타 증권거래비용이 별도로 발생할 수 있습니다.
TIGER 차이나휴머노이드로봇 : 위 상품은 상장 1년 미만으로 총 보수 기재

6. 미래에셋 연금 추천 상품 70選 | 해외주식형

TIGER 토탈월드스탁액티브

0060H0

개인연금

퇴직연금 70%

- ✓ 대형주부터 소형주까지 전 세계 48개국 주식에 골고루 투자하는 글로벌 분산투자 액티브 ETF
- ✓ 글로벌 분산의 시대, 토탈월드스탁 인덱스 투자가 정답

기본정보

	기초지수	FTSE Global All Cap Index (PR)				
	리밸런싱	액티브	환헤지	미실시	위험등급	2등급
	보유종목	1,498개	순자산	2,433억	상장일	25.06.24
	총 보수	연 0.25% (운용 0.18%, 지정참가 0.01%, 신탁 0.035%, 사무 0.025%)				

구성종목 상위 TOP 5

구분	종목명	비중 (%)
1	VANGUARD FTSE EMERGING MARKETS ETF	4.94
2	NVIDIA CORP	4.72
3	MICROSOFT CORP	4.23
4	APPLE INC	3.84
5	AMAZON.COM INC	2.49

수익률 / 전 종목 확인



TIGER 글로벌시액티브


466950

개인연금

퇴직연금 70%

- ✓ AI 산업의 강력한 성장성과 높은 활용도
- ✓ 글로벌 AI 리딩 기업에 투자하는 방법

기본정보

	기초지수	Indxx Artificial Intelligence and Big Data 지수 (PR)				
	리밸런싱	액티브	환헤지	미실시	위험등급	2등급
	보유종목	45개	순자산	2,891억	상장일	23.10.11
	합성 총 보수	연 0.86% (운용 0.73%, 지정참가 0.01%, 신탁 0.03%, 사무 0.02%, 기타비용 0.07%)				

구성종목 상위 TOP 5

구분	종목명	비중 (%)
1	NVIDIA CORP	8.94
2	BROADCOM INC	5.09
3	GE VERNOVA INC	5.03
4	PALANTIR TECHNOLOGIES INC	3.92
5	CAMECO CORP	3.07

수익률 / 전 종목 확인



*출처 : 미래에셋자산운용(2025.08.31 기준) 구성종목 및 비중은 변경될 수 있으며, 기타 증권거래비용이 별도로 발생할 수 있습니다.
TIGER 토탈월드스탁액티브 : 위 상품은 상장 1년 미만으로 총 보수 기재

6. 미래에셋 연금 추천 상품 70選 | 해외주식형

TIGER 글로벌시전력인프라액티브


491010

개인연금

퇴직연금 70%

- ✓ AI, 이제는 선택이 아닌 필수
- ✓ 글로벌 AI '인프라 밸류체인'에 투자

기본정보

	기초지수	Mirae Asset AI Infrastructure 지수 (PR)				
	리밸런싱	액티브	환헤지	미실시	위험등급	2등급
	보유종목	32개	순자산	1,741억	상장일	24.09.10
	총 보수	연 0.59% (운용 0.43%, 지정참가 0.01%, 신탁 0.03%, 사무 0.02%)				

구성종목 상위 TOP 5

구분	종목명	비중 (%)
1	VERTIV HOLDINGS CO	8.00
2	GE VERNOVA INC	7.63
3	VISTRA CORP	7.34
4	CAMECO CORP	7.15
5	BLOOM ENERGY CORP	6.67

수익률 / 전 종목 확인



TIGER 글로벌시플랫폼액티브


412770

개인연금

퇴직연금 70%

- ✓ 모든 사회, 경제, 문화 활동이 재현 가능해 높은 성장이 기대되는 메타버스 산업
- ✓ 메타버스를 선도하는 기업은 전 세계에 걸쳐 분포

기본정보

	기초지수	Indxx Global Metaverse Index (Price Return)				
	리밸런싱	액티브	환헤지	미실시	위험등급	1등급
	보유종목	30개	순자산	1,167억	상장일	21.12.22
	합성 총 보수	연 0.88% (운용 0.73%, 지정참가 0.01%, 신탁 0.025%, 사무 0.025%, 기타비용 0.09%)				

구성종목 상위 TOP 5

구분	종목명	비중 (%)
1	PALANTIR TECHNOLOGIES INC	7.26
2	META PLATFORMS INC	6.74
3	ORACLE CORP	5.87
4	MICROSOFT CORP	5.85
5	CLOUDFLARE INC	5.57

수익률 / 전 종목 확인



*출처 : 미래에셋자산운용(2025.08.31 기준) 구성종목 및 비중은 변경될 수 있으며, 기타 증권거래비용이 별도로 발생할 수 있습니다.
TIGER 글로벌시전력인프라액티브 : 위 상품은 상장 1년 미만으로 총 보수 기재

6. 미래에셋 연금 추천 상품 70選 | 해외주식형

TIGER 인도니프티50


453870

개인연금

퇴직연금 70%

- ✓ 빠르게 성장하는 인도 경제에 투자
- ✓ 글로벌 공급망 재편으로 주목받는 신흥국의 강자 인도

기본정보

	기초지수	Nifty 50 Index				
	리밸런싱	연 2회 (3월, 9월)	환헤지	미실시	위험등급	2등급
	보유종목	51개	순자산	4,859억	상장일	23.04.14
	합성 총 보수	연 0.32% (운용 0.149%, 지정참가 0.001%, 신탁 0.02%, 사무 0.02%, 기타비용 0.13%)				

구성종목 상위 TOP 5

구분	종목명	비중 (%)
1	원화예금	8.91
2	ICICI BANK LTD	8.89
3	RELIANCE INDUSTRIES LTD	8.45
4	HDFC BANK LTD	6.56
5	INFOSYS LTD	4.86

수익률 / 전 종목 확인



TIGER 인도빌리언컨슈머


479730

개인연금

퇴직연금 70%

- ✓ 14억의 인구 대국, 인도
- ✓ 무한한 잠재력의 인도 소비 시장

기본정보

	기초지수	Mirae Asset India Billion Consumer 지수 (PR)				
	리밸런싱	연 2회 (4월, 10월)	환헤지	미실시	위험등급	2등급
	보유종목	21개	순자산	1,356억	상장일	24.05.14
	합성 총 보수	연 0.64% (운용 0.449%, 지정참가 0.001%, 신탁 0.02%, 사무 0.02%, 기타비용 0.15%)				

구성종목 상위 TOP 5

구분	종목명	비중 (%)
1	ETERNAL LTD	10.11
2	MAHINDRA & MAHINDRA LTD	8.88
3	MARUTI SUZUKI INDIA LTD	8.84
4	TATA MOTORS LTD	7.90
5	HINDUSTAN UNILEVER LTD	7.80

수익률 / 전 종목 확인



*출처 : 미래에셋자산운용(2025.08.31 기준) 구성종목 및 비중은 변경될 수 있으며, 기타 증권거래비용이 별도로 발생할 수 있습니다.

6. 미래에셋 연금 추천 상품 70選 | 해외주식형

TIGER 일본니케이225

241180

개인연금

퇴직연금 70%

- ✓ 일본 증시 대표하는 지수에 투자하는 상품
- ✓ 글로벌 산업 생산 회복에 따른 일본 기업들의 반등 기대감

기본정보

	기초지수	Nikkei 225				
	리밸런싱	연 1회 (10월)	환헤지	미실시	위험등급	2등급
	보유종목	226개	순자산	2,705억	상장일	16.03.31
	합성 총 보수	연 0.41% (운용 0.289%, 지정참가 0.001%, 신탁 0.03%, 사무 0.03%, 기타비용 0.06%)				

구성종목 상위 TOP 5

구분	종목명	비중 (%)
1	FAST RETAILING CO LTD	8.66
2	SOFTBANK GROUP CORP	7.33
3	ADVANTEST CORP	7.09
4	TOKYO ELECTRON LTD	4.78
5	KDDI CORP	2.38

수익률 / 전 종목 확인



TIGER TSMC파운드리밸류체인

453950

개인연금

퇴직연금 70%

- ✓ 시스템 반도체를 생산하기 위한 파운드리 투자 확대 트렌드
- ✓ 글로벌 반도체 파운드리 대표 기업 TSMC와 밸류체인에 집중 투자

기본정보

	기초지수	FactSet TSMC 파운드리 밸류체인 지수 (시장가격지수)				
	리밸런싱	연 2회 (4월, 10월)	환헤지	미실시	위험등급	2등급
	보유종목	21개	순자산	188억	상장일	23.04.04
	합성 총 보수	연 0.64% (운용 0.439%, 지정참가 0.001%, 신탁 0.025%, 사무 0.025%, 기타비용 0.15%)				

구성종목 상위 TOP 5

구분	종목명	비중 (%)
1	TAIWAN SEMICONDUCTOR MANUFACTURING CO LTD	29.04
2	NVIDIA CORP	10.08
3	LAM RESEARCH CORP	9.26
4	SYNOPTIS INC	8.36
5	KLA CORP	8.00

수익률 / 전 종목 확인



*출처 : 미래에셋자산운용(2025.08.31 기준) 구성종목 및 비중은 변경될 수 있으며, 기타 증권거래비용이 별도로 발생할 수 있습니다.

6. 미래에셋 연금 추천 상품 70選 | 국내주식형

TIGER 200

102110

개인연금

퇴직연금 70%

- ✓ 한국 대표 시장 지수인 KOSPI 200 지수 수익률 추종
- ✓ 저렴한 보수로 대한민국을 이끄는 200개 우량 기업에 투자

기본정보

	기초지수	코스피 200				
	리밸런싱	연 2회 (6월, 12월)	환헤지	미실시	위험등급	2등급
	보유종목	201개	순자산	28,538억	상장일	08.04.03
	합성 총 보수	연 0.07% (운용 0.029%, 지정참가 0.001%, 신탁 0.01%, 사무 0.01%, 기타비용 0.02%)				

구성종목 상위 TOP 5

구분	종목명	비중 (%)
1	삼성전자	22.91
2	SK하이닉스	10.60
3	KB금융	2.46
4	한화에어로스페이스	2.17
5	현대차	2.09

수익률 / 전 종목 확인



TIGER 코리아배당다우존스

0052D0

월분배


개인연금

퇴직연금 70%

- ✓ 미국 배당다우존스 지수 방법론의 국내 적용
- ✓ 든든한 버팀목이 되어주는 배당 수익률

※ 투자성과 부진 및 이익금 초과 분배시 원금감소 가능

기본정보

	기초지수	Dow Jones Korea Dividend 30 지수 (Price Return)				
	리밸런싱	연 2회 (6월, 12월)	환헤지	미실시	위험등급	2등급
	보유종목	31개	순자산	4,440억	상장일	25.05.20
	총 보수	연 0.25% (운용 0.229%, 지정참가 0.001%, 신탁 0.01%, 사무 0.01%)				

구성종목 상위 TOP 5

구분	종목명	비중 (%)
1	현대글로비스	5.50
2	삼성생명	4.76
3	DB손해보험	4.48
4	BNK금융지주	4.46
5	우리금융지주	4.38

수익률 / 전 종목 확인



*출처 : 미래에셋자산운용(2025.08.31 기준) 구성종목 및 비중은 변경될 수 있으며, 기타 증권거래비용이 별도로 발생할 수 있습니다.
TIGER 코리아배당다우존스 : 위 상품은 상장 1년 미만으로 총 보수 기재

6. 미래에셋 연금 추천 상품 70選 | 국내주식형

TIGER 조선TOP10

494670

개인연금

퇴직연금 70%

- ✓ 조선 Pure & 집중 포트폴리오
- ✓ 마침내 돌아온 조선업 사이클

기본정보

	기초지수	iSelect 조선TOP10 Index (PR)				
	리밸런싱	연 2회 (6월, 12월)	환헤지	미실시	위험등급	2등급
	보유종목	11개	순자산	5,388억	상장일	24.10.22
	총 보수	연 0.4% (운용 0.309%, 지정참가 0.001%, 신탁 0.02%, 사무 0.02%, 기타비용 0.05%)				

구성종목 상위 TOP 5

구분	종목명	비중 (%)
1	한화오션	26.16
2	HD현대중공업	24.13
3	HD한국조선해양	21.00
4	삼성중공업	14.20
5	HD현대미포	6.66

수익률 / 전 종목 확인



TIGER K방산&우주


463250

개인연금

퇴직연금 70%

- ✓ 다양한 우주 개발 글로벌 프로젝트 진행, 거대 우주 산업 시장 형성
- ✓ 대한민국도 자체 기술로 발사체 발사 성공, 뉴 스페이스 시대 진입

기본정보

	기초지수	iSelect K방산&우주				
	리밸런싱	연 4회 (1월, 4월, 7월, 10월)	환헤지	미실시	위험등급	2등급
	보유종목	11개	순자산	2,861억	상장일	23.07.25
	합성 총 보수	연 0.51% (운용 0.409%, 지정참가 0.001%, 신탁 0.02%, 사무 0.02%, 기타비용 0.06%)				

구성종목 상위 TOP 5

구분	종목명	비중 (%)
1	한화에어로스페이스	21.28
2	현대로템	20.33
3	한국항공우주	20.31
4	LIG넥스원	16.99
5	한화시스템	10.96

수익률 / 전 종목 확인



*출처 : 미래에셋자산운용(2025.08.31 기준) 구성종목 및 비중은 변경될 수 있으며, 기타 증권거래비용이 별도로 발생할 수 있습니다.
TIGER 조선TOP10 : 위 상품은 상장 1년 미만으로 총 보수 기재

6. 미래에셋 연금 추천 상품 70選 | 국내주식형

TIGER 코리아원자력

0091P0

개인연금

퇴직연금 70%

- ✓ K원전 수출 밸류체인에 집중한 포트폴리오
- ✓ 세계가 인정하는 한국의 원자력 기술력

기본정보

	기초지수	iSelect 코리아 원자력 지수 (Price Return)				
	리밸런싱	연 4회 (1월, 4월, 7월, 10월)	환헤지	미실시	위험등급	2등급
	보유종목	16개	순자산	973억	상장일	25.08.19
	총 보수	연 0.50% (운용 0.469%, 지정참가 0.001%, 신탁 0.015%, 사무 0.015%)				

구성종목 상위 TOP 5

구분	종목명	비중 (%)
1	두산에너지빌리티	25.29
2	현대건설	22.12
3	한전기술	11.34
4	DL이앤씨	8.40
5	한전KPS	7.43

수익률 / 전 종목 확인



TIGER 반도체TOP10


396500

개인연금

퇴직연금 70%

- ✓ 디지털 대전환에 따라 꾸준히 증가하는 반도체 수요
- ✓ 국내 정부와 민간 기업의 반도체 산업 육성을 위한 적극적 투자 지속

기본정보

	기초지수	FnGuide 반도체TOP10 지수				
	리밸런싱	연 2회 (4월, 10월)	환헤지	미실시	위험등급	1등급
	보유종목	11개	순자산	7,077억	상장일	21.08.10
	합성 총 보수	연 0.51% (운용 0.409%, 지정참가 0.001%, 신탁 0.02%, 사무 0.02%, 기타비용 0.06%)				

구성종목 상위 TOP 5

구분	종목명	비중 (%)
1	SK하이닉스	28.32
2	삼성전자	23.85
3	한미반도체	13.45
4	리노공업	7.56
5	이오테크닉스	6.29

수익률 / 전 종목 확인



*출처 : 미래에셋자산운용(2025.08.31 기준) 구성종목 및 비중은 변경될 수 있으며, 기타 증권거래비용이 별도로 발생할 수 있습니다.
TIGER 코리아원자력 : 위 상품은 상장 1년 미만으로 총 보수 기재

6. 미래에셋 연금 추천 상품 70選 | 국내주식형

TIGER 은행고배당플러스TOP10

466940

월분배

개인연금

퇴직연금 70%

- ✓ 국내 은행 섹터에서 배당수익률 상위권을 차지하는 은행주와 우량 보험주 10곳에 집중 투자
- ✓ 고배당 은행주 포트폴리오 등장

기본정보

	기초지수	FnGuide 은행고배당플러스TOP10 지수 (시장가격 지수)				
	리밸런싱	연 2회 (6월, 12월)	환헤지	미실시	위험등급	2등급
	보유종목	11개	순자산	6,832억	상장일	23.10.17
	합성 총 보수	연 0.36% (운용 0.279%, 지정참가 0.001%, 신탁 0.01%, 사무 0.01%, 기타비용 0.06%)				

구성종목 상위 TOP 5

구분	종목명	비중 (%)
1	우리금융지주	16.03
2	기업은행	15.11
3	신한지주	14.80
4	하나금융지주	14.15
5	KB금융	13.57

수익률 / 전 종목 확인



TIGER 2차전지테마

305540

개인연금

퇴직연금 70%

- ✓ 전기차를 필두로 급격하게 성장하고 있는 2차전지 산업
- ✓ 2차전지 육성을 위한 각국 정부의 육성책 및 지원 지속

※ 투자성과 부진 및 이익금 초과 분배시 원금감소 가능

기본정보

	기초지수	WISE 2차전지 테마 지수				
	리밸런싱	연 4회 (1월, 4월, 7월, 10월)	환헤지	미실시	위험등급	1등급
	보유종목	29개	순자산	9,282억	상장일	18.09.12
	합성 총 보수	연 0.55% (운용 0.439%, 지정참가 0.001%, 신탁 0.03%, 사무 0.03%, 기타비용 0.05%)				

구성종목 상위 TOP 5

구분	종목명	비중 (%)
1	LG에너지솔루션	16.39
2	LG화학	14.23
3	POSCO홀딩스	12.45
4	SK이노베이션	11.80
5	삼성SDI	10.09

수익률 / 전 종목 확인



*출처 : 미래에셋자산운용(2025.08.31 기준) 구성종목 및 비중은 변경될 수 있으며, 기타 증권거래비용이 별도로 발생할 수 있습니다.

6. 미래에셋 연금 추천 상품 70選 | 국내주식형

TIGER 코리아테크액티브

471780

개인연금

퇴직연금 70%

- 트렌드 변화에 앞서서 한국의 혁신 섹터에 집중 투자
- 특정 섹터, 주도주 쏠림 현상 속 투자 기회 포착

기본정보

	기초지수	KRX 정보기술				
	리밸런싱	액티브	환헤지	미실시	위험등급	2등급
	보유종목	23개	순자산	112억	상장일	23.11.28
	합성 총 보수	연 0.79% (운용 0.72%, 지정참가 0.01%, 신탁 0.02%, 사무 0.02%, 기타비용 0.02%)				

구성종목 상위 TOP 5

구분	종목명	비중 (%)
1	삼성전자	12.70
2	이수페타시스	10.12
3	SK하이닉스	8.61
4	에스앤에스텍	8.21
5	티에프이	7.77

수익률 / 전 종목 확인



TIGER 지주회사

307520

개인연금

퇴직연금 70%

- 공정거래위원회가 발표하는 지주회사 종목에 분산투자
- 상대적으로 높은 지주회사의 배당 성향

기본정보

	기초지수	FnGuide 지주회사 지수				
	리밸런싱	연 1회 (1월)	환헤지	미실시	위험등급	2등급
	보유종목	31개	순자산	1,812억	상장일	18.11.08
	합성 총 보수	연 0.55% (운용 0.439%, 지정참가 0.001%, 신탁 0.03%, 사무 0.03%, 기타비용 0.05%)				

구성종목 상위 TOP 5

구분	종목명	비중 (%)
1	SK	8.83
2	삼성물산	8.31
3	HD현대	8.21
4	두산	7.99
5	LG	7.99

수익률 / 전 종목 확인



*출처 : 미래에셋자산운용(2025.08.31 기준) 구성종목 및 비중은 변경될 수 있으며, 기타 증권거래비용이 별도로 발생할 수 있습니다.

6. 미래에셋 연금 추천 상품 70選 | 국내주식형

TIGER 미디어컨텐츠


228810

개인연금

퇴직연금 70%

- ✓ 국내 미디어 콘텐츠 기업에 분산투자
- ✓ K-컨텐츠를 통해 글로벌 인기를 끌고 있는 미디어 콘텐츠 기업 투자

기본정보

	기초지수	WISE 미디어컨텐츠 지수				
	리밸런싱	연 4회 (1월, 4월, 7월, 10월)	환헤지	미실시	위험등급	1등급
	보유종목	17개	순자산	1,357억	상장일	15.10.07
	합성 총 보수	연 0.55% (운용 0.439%, 지정참가 0.001%, 신탁 0.03%, 사무 0.03%, 기타비용 0.05%)				

구성종목 상위 TOP 5

구분	종목명	비중 (%)
1	와이지엔터테인먼트	12.34
2	하이브	10.88
3	에스엠	10.86
4	CJ ENM	10.72
5	JYP ENT.	10.70

수익률 / 전 종목 확인



TIGER 여행레저


228800

개인연금

퇴직연금 70%

- ✓ K-문화 인기몰이와 함께 글로벌 관광객 유입 확대
- ✓ 중국인 단체 관광객의 무비자 입국 허용에 따른 국내 소비 업종 기대감 상승

기본정보

	기초지수	WISE 여행레저				
	리밸런싱	연 4회 (1월, 4월, 7월, 10월)	환헤지	미실시	위험등급	1등급
	보유종목	18개	순자산	1,287억	상장일	15.10.07
	합성 총 보수	연 0.55% (운용 0.439%, 지정참가 0.001%, 신탁 0.03%, 사무 0.03%, 기타비용 0.05%)				

구성종목 상위 TOP 5

구분	종목명	비중 (%)
1	파라다이스	11.96
2	대한항공	10.28
3	호텔신라	9.66
4	롯데관광개발	9.18
5	강원랜드	9.17

수익률 / 전 종목 확인



*출처 : 미래에셋자산운용(2025.08.31 기준) 구성종목 및 비중은 변경될 수 있으며, 기타 증권거래비용이 별도로 발생할 수 있습니다.

6. 미래에셋 연금 추천 상품 70選 | 안정형

TIGER 미국테크TOP10채권혼합

472170

개인연금

퇴직연금 100%

- ✓ 시장이 흔들려도 견고한 미국 빅테크 기업
- ✓ 시라는 장기 신성장 동력을 얻은 미국 빅테크

기본정보

	기초지수	FnGuide 미국테크TOP10 채권혼합지수			
	리밸런싱	수시 변경	환헤지	미실시	위험등급 4등급
	보유종목	17개	순자산	2,428억	상장일 23.12.05
	합성 총 보수	연 0.33% (운용 0.229%, 지정참가 0.001%, 신탁 0.01%, 사무 0.01%, 기타비용 0.08%)			

구성종목 상위 TOP 5

구분	종목명	비중 (%)
1	국고채권03500-3406(24-5)	14.39
2	국고채권03000-3412(24-13)	13.85
3	국고채권02875-2712(24-12)	9.22
4	국고채권03250-2706(24-4)	9.21
5	국고채권02625-3003(25-3)	9.21

수익률 / 전 종목 확인



TIGER 미국나스닥100채권혼합Fn


435420

개인연금

퇴직연금 100%

- ✓ 성장 + 안정을 한 번에 추구
- ✓ 나스닥100 지수와 국채에 3:7 비중으로 투자하는 채권혼합 ETF

기본정보

	기초지수	FnGuide 나스닥100 채권혼합 지수 (총수익 지수)			
	리밸런싱	연 1회 (6월)	환헤지	미실시	위험등급 4등급
	보유종목	107개	순자산	2,200억	상장일 22.07.06
	합성 총 보수	연 0.37% (운용 0.229%, 지정참가 0.001%, 신탁 0.01%, 사무 0.01%, 기타비용 0.12%)			

구성종목 상위 TOP 5

구분	종목명	비중 (%)
1	국고채권03500-3406(24-5)	17.17
2	국고채권03000-3412(24-13)	16.53
3	국고채권03250-2706(24-4)	11.05
4	국고채권02875-2712(24-12)	10.98
5	국고채권02625-3003(25-3)	10.96

수익률 / 전 종목 확인



*출처 : 미래에셋자산운용(2025.08.31 기준) 구성종목 및 비중은 변경될 수 있으며, 기타 증권거래비용이 별도로 발생할 수 있습니다.

6. 미래에셋 연금 추천 상품 70選 | 안정형

TIGER 테슬라채권혼합Fn


447770

개인연금

퇴직연금 100%

- 자율주행, AI, 반도체 로봇 등을 개발하며 전기차 시장을 선도하는 테슬라에 투자
- 퇴직연금 내 100%까지 투자 가능한 ETF

기본정보

	기초지수	FnGuide 테슬라채권혼합 지수			
	리밸런싱	수시 변경	환헤지	미실시	위험등급 4등급
	보유종목	8개	순자산	5,006억	상장일 22.11.29
	합성 총 보수	연 0.33% (운용 0.234%, 지정참가 0.001%, 신탁 0.005%, 사무 0.01%, 기타비용 0.08%)			

구성종목 상위 TOP 5

구분	종목명	비중 (%)
1	TESLA INC	29.95
2	국고채권04125-3312(23-11)	18.74
3	국고채권03500-3406(24-5)	17.97
4	국고채권03875-2612(23-10)	11.62
5	국고채권03250-2706(24-4)	11.56

수익률 / 전 종목 확인



TIGER 리츠부동산인프라10채권혼합액티브

0086C0

월분배

개인연금

퇴직연금 100%

- 국내 대표 우량 리츠, 인프라 10종목 50% + 국내 단기 채권 50% 투자
- 퇴직연금에서 100% 투자 가능

※ 투자성과 부진 및 이익금 초과 분배시 원금감소 가능

기본정보

	기초지수	KEDI 리츠부동산인프라TOP10채권혼합 지수 (Price Return)			
	리밸런싱	액티브	환헤지	미실시	위험등급 4등급
	보유종목	12개	순자산	151억	상장일 25.07.29
	총 보수	연 0.15% (운용 0.129%, 지정참가 0.001%, 신탁 0.01%, 사무 0.01%)			

구성종목 상위 TOP 5

구분	종목명	비중 (%)
1	TIGER 단기통안채	50.72
2	맥쿼리인프라	19.77
3	ESR켄달스퀘어리츠	5.36
4	SK리츠	5.22
5	신한알파리츠	4.92

수익률 / 전 종목 확인



*출처 : 미래에셋자산운용(2025.08.31 기준) 구성종목 및 비중은 변경될 수 있으며, 기타 증권거래비용이 별도로 발생할 수 있습니다.
TIGER 리츠부동산인프라10채권혼합 : 위 상품은 상장 1년 미만으로 총 보수 기재

6. 미래에셋 연금 추천 상품 70選 | 안정형

TIGER 미국30년국채스트립액티브(합성 H)


458250

개인연금

퇴직연금 100%

- 높은 듀레이션과 변동성을 보유한 미국채 스트립채권형 ETF
- 인플레이션 완화 이후 기대되는 금리 기조의 변화

기본정보

	기초지수	ICE BofA Long US Treasury Principal STRIPS Index				
	리밸런싱	액티브	환헤지	실시	위험등급	2등급
	보유종목	7개	순자산	8,668억	상장일	23.05.31
	합성 총 보수	연 0.21% (운용 0.109%, 지정참가 0.001%, 신탁 0.02%, 사무 0.02%, 기타비용 0.06%)				

구성종목 상위 TOP 5

구분	종목명	비중 (%)
1	STPL INDEX TRS 230622-03	29.46
2	SP 0 11/15/53	26.69
3	원화예금	20.94
4	PIMCO 25+ YEAR ZERO COUPON U.S. TREASURY INDEX EXCHANGE-TRADED FUND	14.45
5	ISHARES 25+ YEAR TREASURY STRIPS BOND ETF	8.64

수익률 / 전 종목 확인



TIGER 국고채30년스트립액티브

451530

개인연금

퇴직연금 100%

- 30년 만기 스트립채권(원금이자분리채권)에 투자하는 국내 장기채 ETF
- 대표적인 자산배분 수단으로서의 장기 채권

기본정보

	기초지수	KIS STRIP 30Y Index (총수익지수)				
	리밸런싱	액티브	환헤지	미실시	위험등급	5등급
	보유종목	4개	순자산	1,436억	상장일	23.02.01
	합성 총 보수	연 0.18% (운용 0.139%, 지정참가 0.001%, 신탁 0.005%, 사무 0.005%, 기타비용 0.03%)				

구성종목 상위 TOP 4

구분	종목명	비중 (%)
1	국고채원금분리채권01230-5403(24-2)	33.15
2	국고채원금분리채권01220-5409(24-8)	32.77
3	국고채원금분리채권01220-5503(25-2)	32.44
4	원화예금	1.63

수익률 / 전 종목 확인



*출처 : 미래에셋자산운용(2025.08.31 기준) 구성종목 및 비중은 변경될 수 있으며, 기타 증권거래비용이 별도로 발생할 수 있습니다.

6. 미래에셋 연금 추천 상품 70選 | 안정형

TIGER 머니마켓액티브

0043B0

개인연금

퇴직연금 100%

- 0.15년 내외의 듀레이션으로 금리 변동에 따른 자본손실 위험 최소화 추구
- 잔존만기 3개월 이내 자산에 집중 투자

기본정보

	기초지수	KIS-미래에셋 MMF 지수				
	리밸런싱	액티브	환헤지	미실시	위험등급	5등급
	보유종목	190개	순자산	20,404억	상장일	25.04.22
	총 보수	연 0.04% (운용 0.029%, 지정참가 0.001%, 신탁 0.005%, 사무 0.005%)				

구성종목 상위 TOP 5

구분	종목명	비중 (%)
1	원화예금	10.13
2	컬티베이션제십차 20250808-91-2(단)	3.42
3	에스디비제이차 20250605-92-1(단)	2.76
4	국민은행4505이(01)1번-23	2.08
5	키스비케이제십삼차 20250610-92-1(단)	2.07

수익률 / 전 종목 확인



TIGER 미국초단기(3개월이하)국채

0046A0

월분배


개인연금

퇴직연금 100%

- 유동성과 안정성을 가진 만기 3개월 이하 미국 초단기 국채에 투자하는 월배당 ETF
- 월분배형, 달러 단기 자금 운용처로 활용 가능

※ 투자성과 부진 및 이익금 초과 분배시 원금감소 가능

기본정보

	기초지수	ICE 0-3 Month US Treasury Securities 지수				
	리밸런싱	매월	환헤지	미실시	위험등급	4등급
	보유종목	8개	순자산	921억	상장일	25.04.29
	총 보수	연 0.09% (운용 0.074%, 지정참가 0.001%, 신탁 0.01%, 사무 0.005%)				

구성종목 상위 TOP 5

구분	종목명	비중 (%)
1	ISHARES 0-3 MONTH TREASURY BOND ETF	27.45
2	SPDR BLOOMBERG 1-3 MONTH T-BILL ETF	27.39
3	B 09/25/25	10.86
4	F/M US TREASURY 3 MONTH BILL ETF	9.73
5	B 10/28/25	8.49

수익률 / 전 종목 확인



*출처 : 미래에셋자산운용(2025.08.31 기준) 구성종목 및 비중은 변경될 수 있으며, 기타 증권거래비용이 별도로 발생할 수 있습니다.
TIGER 머니마켓액티브 : 위 상품은 상장 1년 미만으로 총 보수 기재
TIGER 미국초단기(3개월이하)국채 : 위 상품은 상장 1년 미만으로 총 보수 기재

6. 미래에셋 연금 추천 상품 70選 | 안정형

TIGER CD1년금리액티브(합성)

475630

개인연금

퇴직연금 100%

- ✓ 금리형 ETF 중 상대적으로 높은 금리 추구
- ✓ MMF형 ETF 대비 적은 크레딧 리스크

기본정보

	기초지수	KIS CD 1Y 총수익지수				
	리밸런싱	액티브	환헤지	미실시	위험등급	4등급
	보유종목	14개	순자산	10,071억	상장일	24.02.06
	합성 총 보수	연 0.03% (운용 0.0008%, 지정참가 0.001%, 신탁 0.005%, 사무 0.003%, 기타비용 0.02%)				

구성종목 상위 TOP 5

구분	종목명	비중 (%)
1	KIS CD 1Y TR INDEX TRS 240205-07	8.70
2	농업금융채권(은행)2025-010 1Y-B	1.59
3	부산은행2025-020 1A-20	0.95
4	산업금융채권25신할0100-0102-1	0.94
5	신한은행28-10-이-1-A	0.64

수익률 / 전 종목 확인



TIGER CD금리플러스액티브(합성)

499660

월분배


개인연금

퇴직연금 100%

- ✓ 조건 충족 시 추가 금리 기대 가능한 금리형 ETF
- ✓ 저렴한 보수로 CD 91일물 금리를 추종

※ 투자성과 부진 및 이익금 초과 분배시 원금감소 가능

기본정보

	기초지수	KIS CD+CPI연동금리 월분배 지수				
	리밸런싱	액티브	환헤지	미실시	위험등급	4등급
	보유종목	8개	순자산	3,662억	상장일	24.12.17
	총 보수	연 0.01% (운용 0.0008%, 지정참가 0.001%, 신탁 0.005%, 사무 0.003%)				

구성종목 상위 TOP 5

구분	종목명	비중 (%)
1	KIS CD PLUS CPI LINKED RATE MONTHLY DISTRIBUTION INDEX TRS 250211-07	33.26
2	신한은행28-12-이-1-B	10.08
3	하나은행47-010 2갑-24	10.08
4	국민은행44120 표일(03)1-13	10.08
5	부산은행2025-010 1A-09	10.05

수익률 / 전 종목 확인



*출처 : 미래에셋자산운용(2025.08.31 기준) 구성종목 및 비중은 변경될 수 있으며, 기타 증권거래비용이 별도로 발생할 수 있습니다.
TIGER CD금리플러스액티브(합성) : 위 상품은 상장 1년 미만으로 총 보수 기재

6. 미래에셋 연금 추천 상품 70選 | 안정형

TIGER 미국달러단기채권액티브


329750

개인연금

퇴직연금 100%

- 역사적으로 음의 상관 관계를 보였던 코스피 지수와 원달러 환율
- 매크로 불확실성에 대해 안정자산으로 분류되는 달러 자산의 수요 상승 기대

기본정보

	기초지수	KIS U.S. TREASURY BOND 0-1Y 지수 (총수익)			
	리밸런싱	액티브	환헤지	미실시	위험등급 3등급
	보유종목	38개	순자산	4,445억	상장일 19.07.24
	합성 총 보수	연 0.32% (운용 0.249%, 지정참가 0.001%, 신탁 0.025%, 사무 0.025%, 기타비용 0.02%)			

구성종목 상위 TOP 5

구분	종목명	비중 (%)
1	원화예금	12.19
2	KDB 5 3/8 10/23/26	2.81
3	KHFC 5.375 11/15/26 REGS	2.81
4	KORELE 5 3/8 07/31/26	2.80
5	KOSOPW 5 3/8 09/21/26	2.80

수익률 / 전 종목 확인



TIGER 우량회사채액티브


438330

개인연금

퇴직연금 100%

- 포트폴리오 자산배분 효과 확대
- 투자등급 회사채의 낮은 부도율 & 변동성

기본정보

	기초지수	KIS 투자등급회사채 지수 (총수익)			
	리밸런싱	액티브	환헤지	미실시	위험등급 5등급
	보유종목	80개	순자산	5,765억	상장일 22.08.23
	합성 총 보수	연 0.12% (운용 0.089%, 지정참가 0.001%, 신탁 0.005%, 사무 0.005%, 기타비용 0.02%)			

구성종목 상위 TOP 5

구분	종목명	비중 (%)
1	현대카드903-4(녹)	3.65
2	롯데카드531-3	3.52
3	케이비국민카드424-7	3.50
4	에스케이실트론52-2	3.49
5	JB 우리캐피탈490-3	1.87

수익률 / 전 종목 확인



*출처 : 미래에셋자산운용(2025.08.31 기준) 구성종목 및 비중은 변경될 수 있으며, 기타 증권거래비용이 별도로 발생할 수 있습니다.

6. 미래에셋 연금 추천 상품 70選 | 안정형

TIGER 미국투자등급회사채액티브(H)

458260

일본배

개인연금

퇴직연금 100%

- ✓ 투자등급 회사채로 중위험·중수익 투자 추구
- ✓ 원화로 편리하게 미국 우량 채권 포트폴리오에 투자

※ 투자성과 부진 및 이익금 초과 분배시 원금감소 가능

기본정보

	기초지수	iBoxx USD Liquid Investment Grade Index (Price Return)			
	리밸런싱	액티브	환헤지	실시	위험등급 4등급
	보유종목	476개	순자산	2,369억	상장일 23.05.31
	합성 총 보수	연 0.21% (운용 0.099%, 지정참가 0.001%, 신탁 0.02%, 사무 0.02%, 기타비용 0.07%)			

구성종목 상위 TOP 5

구분	종목명	비중 (%)
1	ISHARES IBOXX \$ INVESTMENT GRADE CORPORATE BOND ETF	26.66
2	원화예금	1.09
3	ABIBB 3 1/2 06/01/30	0.57
4	WFC 3.35 03/02/33	0.53
5	ENBCN 6.2 11/15/30	0.51

수익률 / 전 종목 확인



TIGER 종합채권(AA-이상)액티브


451540

개인연금

퇴직연금 100%

- ✓ 소액으로 대다수 한국 채권 시장에 투자
- ✓ 정책 금리 인상에 따른 채권 기대수익률 상승

기본정보

	기초지수	KIS 종합채권 AA-이상 총수익 지수 (Total return Index)			
	리밸런싱	액티브	환헤지	미실시	위험등급 5등급
	보유종목	164개	순자산	9,792억	상장일 23.02.01
	합성 총 보수	연 0.05% (운용 0.019%, 지정참가 0.001%, 신탁 0.005%, 사무 0.005%, 기타비용 0.02%)			

구성종목 상위 TOP 5

구분	종목명	비중 (%)
1	국고채권02750-5409(24-8)	6.02
2	국고채권02625-5503(25-2)	4.58
3	국고채권03250-5403(24-2)	3.00
4	국고채권03625-5309(23-7)	2.63
5	신한은행29-06-01-1.5-B	2.57

수익률 / 전 종목 확인



*출처 : 미래에셋자산운용(2025.08.31 기준) 구성종목 및 비중은 변경될 수 있으며, 기타 증권거래비용이 별도로 발생할 수 있습니다.

6. 미래에셋 연금 추천 상품 70選 | 안정형

TIGER 28-04회사채(A+이상)액티브

0094K0

개인연금

퇴직연금 100%

- ✓ 펀드-채권 만기 매칭을 통한 만기수익률 추구
- ✓ 금리 상승 시 매수로 YTM 확대, 하락 시 매도로 자본차익 추구

기본정보

	기초지수	KIS 회사채 2804만기형 지수 (총수익)			
	리밸런싱	액티브	환헤지	미실시	위험등급 5등급
	보유종목	14개	순자산	1,525억	상장일 25.08.26
	총 보수	연 0.10% (운용 0.089%, 지정참가 0.001%, 신탁 0.005%, 사무 0.005%)			

구성종목 상위 TOP 5

구분	종목명	비중 (%)
1	원화예금	10.97
2	롯데캐피탈465-2	7.10
3	알씨아이파이낸셜서비스코리아131	6.96
4	케이비캐피탈560-7	6.90
5	알씨아이파이낸셜서비스코리아130	6.89

수익률 / 전 종목 확인



TIGER 27-04회사채(A+이상)액티브


480260

개인연금

퇴직연금 100%

- ✓ 만기 매칭을 통한 만기수익률 실현 기대
- ✓ 만기 이전 금리 하락 시 매도를 통한 자본차익 추구

기본정보

	기초지수	KIS 회사채2704만기형 지수 (총수익 지수)			
	리밸런싱	액티브	환헤지	미실시	위험등급 5등급
	보유종목	8개	순자산	4,168억	상장일 24.04.23
	합성 총 보수	연 0.11% (운용 0.089%, 지정참가 0.001%, 신탁 0.005%, 사무 0.005%, 기타비용 0.01%)			

구성종목 상위 TOP 5

구분	종목명	비중 (%)
1	원화예금	21.03
2	JB 우리캐피탈508-3	19.83
3	롯데카드539-6	19.66
4	우리금융캐피탈511-4	13.15
5	현대커머셜514-3	6.61

수익률 / 전 종목 확인



*출처 : 미래에셋자산운용(2025.08.31 기준) 구성종목 및 비중은 변경될 수 있으며, 기타 증권거래비용이 별도로 발생할 수 있습니다.
TIGER 28-04회사채(A+이상)액티브 : 위 상품은 상장 1년 미만으로 총 보수 기재

6. 미래에셋 연금 추천 상품 70選 | 안정형

TIGER 국채3년


114820

개인연금

퇴직연금 100%

- 안정자산인 3년만기 국고채에 투자
- 소액으로 채권에 투자할 수 있는 ETF

기본정보

	기초지수	KTB INDEX (시장가격)				
	리밸런싱	수시 변경	환헤지	미실시	위험등급	5등급
	보유종목	4개	순자산	1,061억	상장일	09.08.27
	합성 총 보수	연 0.17% (운용 0.124%, 지정참가 0.001%, 신탁 0.01%, 사무 0.015%, 기타비용:0.02%)				

구성종목 상위 TOP 4

구분	종목명	비중 (%)
1	국고채권03250-2706(24-4)	33.47
2	국고채권02875-2712(24-12)	33.29
3	국고채권02625-3003(25-3)	33.20
4	원화예금	0.04

수익률 / 전 종목 확인



TIGER KRX금현물


0072R0

개인연금

퇴직연금 70%

- 가치 저장 수단으로 변동성은 낮추고 수요처 증가로 지속적으로 가격이 상승하는 금
- 이중보수 문제 없이 실제 금을 펀드에 편입한 현물형 ETF

기본정보

	기초지수	KRX 금현물지수				
	리밸런싱	수시 변경	환헤지	미실시	위험등급	2등급
	보유종목	2개	순자산	1,818억	상장일	25.06.24
	총 보수	연 0.15% (운용 0.109%, 지정참가 0.001%, 신탁 0.02%, 사무 0.02%)				

구성종목 상위 TOP 2

구분	종목명	비중 (%)
1	금 현물 99.99_1KG	99.80
2	원화예금	0.20

수익률 / 전 종목 확인



*출처 : 미래에셋자산운용(2025.08.31 기준) 구성종목 및 비중은 변경될 수 있으며, 기타 증권거래비용이 별도로 발생할 수 있습니다.
TIGER KRX금현물 : 위 상품은 상장 1년 미만으로 총 보수 기재

6. 미래에셋 연금 추천 상품 70選 | 인컴형

TIGER 미국S&P500타겟데일리커버드콜

482730

월분배

개인연금

퇴직연금 70%

- ✓ 초단기옵션 전략으로 S&P500 성과에 약 90% 참여 추구
- ✓ 옵션 매도 비중을 10% 수준으로 낮추고 초단기 옵션 프리미엄으로 월배당 자원 마련

※ 투자성과 부진 및 이익금 초과 분배시 원금감소 가능

기본정보

	기초지수	S&P500 10% Daily Premium Covered Call Index (TR)				
	리밸런싱	연 4회 (3월, 6월, 9월, 12월)	환헤지	미실시	위험등급	2등급
	보유종목	507개	순자산	3,439억	상장일	24.05.21
	합성 총 보수	연 0.34% (운용 0.209%, 지정참가 0.001%, 신탁 0.02%, 사무 0.02%, 기타비용 0.09%)				

구성종목 상위 TOP 5

구분	종목명	비중 (%)
1	NVIDIA CORP	7.23
2	MICROSOFT CORP	6.23
3	APPLE INC	5.71
4	원화예금	5.34
5	S&P500 EMINI FUT SEP25	4.91

수익률 / 전 종목 확인



TIGER 미국나스닥100타겟데일리커버드콜

486290

월분배

개인연금

퇴직연금 70%

- ✓ 초단기옵션 전략으로 나스닥 100 성과에 약 90% 참여 추구
- ✓ 옵션 매도 비중을 10% 수준으로 낮추고 초단기 옵션 프리미엄으로 월배당 자원 마련

※ 투자성과 부진 및 이익금 초과 분배시 원금감소 가능

기본정보

	기초지수	NASDAQ 100 Daily Covered Call Target Premium 15% 지수 (TR)				
	리밸런싱	연 4회 (3월, 6월, 9월, 12월)	환헤지	미실시	위험등급	2등급
	보유종목	104개	순자산	8,133억	상장일	24.06.25
	합성 총 보수	연 0.36% (운용 0.209%, 지정참가 0.001%, 신탁 0.02%, 사무 0.02%, 기타비용 0.11%)				

구성종목 상위 TOP 5

구분	종목명	비중 (%)
1	NVIDIA CORP	8.80
2	MICROSOFT CORP	7.58
3	APPLE INC	6.95
4	INVESCO QQQ TRUST SERIES 1	6.53
5	원화예금	5.17

수익률 / 전 종목 확인



*출처 : 미래에셋자산운용(2025.08.31 기준) 구성종목 및 비중은 변경될 수 있으며, 기타 증권거래비용이 별도로 발생할 수 있습니다.

6. 미래에셋 연금 추천 상품 70選 | 인컴형

TIGER 미국배당다우존스타겟데일리커버드콜

0008S0

월분배

개인연금

퇴직연금 70%

- ✓ 미국배당다우존스커버드콜 ETF 중에서 '배당'과 '성장'을 더욱 확대한 상품
- ✓ 옵션 매도 비중 최소 약 10% 수준

※ 투자성과 부진 및 이익금 초과 분배시 원금감소 가능

기본정보

	기초지수	Dow Jones U.S. Dividend 100 10% Daily Premium Covered Call 지수				
	리밸런싱	연 1회 (3월)	환헤지	미실시	위험등급	2등급
	보유종목	103개	순자산	1,642억	상장일	25.01.21
	총 보수	연 0.25% (운용 0.209%, 지정참가 0.001%, 신탁 0.02%, 사무 0.02%)				

구성종목 상위 TOP 5

구분	종목명	비중 (%)
1	SCHWAB US DIVIDEND EQUITY ETF	8.68
2	CHEVRON CORP	3.92
3	CONOCOPHILLIPS	3.87
4	ALTRIA GROUP INC	3.78
5	PEPSICO INC	3.77

수익률 / 전 종목 확인



TIGER 미국30년국채커버드콜액티브(H)

476550

월분배

개인연금

퇴직연금 100%

- ✓ 금리 인하를 기대하나 인내가 필요할 때 적합
- ✓ 자본차익과 월배당을 동시에 추구

※ 투자성과 부진 및 이익금 초과 분배시 원금감소 가능

기본정보

	기초지수	KEDI 미국채30년 위클리 커버드콜30 지수 (Total Return)				
	리밸런싱	액티브	환헤지	실시	위험등급	4등급
	보유종목	8개	순자산	13,484억	상장일	24.02.27
	합성 총 보수	연 0.47% (운용 0.349%, 지정참가 0.001%, 신탁 0.02%, 사무 0.02%, 기타비용 0.08%)				

구성종목 상위 TOP 5

구분	종목명	비중 (%)
1	ISHARES 20+ YEAR TREASURY BOND ETF	25.40
2	SPDR PORTFOLIO LONG TERM TREASURY ETF	20.33
3	VANGUARD LONG-TERM TREASURY ETF	15.39
4	PIMCO 25+ YEAR ZERO COUPON U.S. TREASURY INDEX EXCHANGE-TRADED FUND	15.22
5	VANGUARD EXTENDED DURATION TREASURY ETF	9.53

수익률 / 전 종목 확인



*출처 : 미래에셋자산운용(2025.08.31 기준) 구성종목 및 비중은 변경될 수 있으며, 기타 증권거래비용이 별도로 발생할 수 있습니다.
TIGER 미국배당다우존스타겟데일리커버드콜 : 위 상품은 상장 1년 미만으로 총 보수 기재

6. 미래에셋 연금 추천 상품 70選 | 인컴형

TIGER 미국배당다우존스타겟커버드콜2호

458760

월분배

개인연금

퇴직연금 70%

- ☑ 배당의 지속가능성과 성장성을 두루 갖춘 고배당 기업에 투자
- ☑ 옵션 프리미엄 전략으로 월배당 업그레이드

※ 투자성과 부진 및 이익금 초과 분배시 원금감소 가능

기본정보

	기초지수	DowJones U.S. Dividend 100 7% Premium Covered Call 지수 (TR)			
	리밸런싱	연 1회 (3월)	환헤지	미실시	위험등급 2등급
	보유종목	102개	순자산	9,804억	상장일 23.06.20
	합성 총 보수	연 0.46% (운용 0.349%, 지정참가 0.001%, 신탁 0.02%, 사무 0.02%, 기타비용 0.07%)			

구성종목 상위 TOP 5

구분	종목명	비중 (%)
1	Schwab US Dividend Equity ETF	8.58
2	Altria Group Inc	4.42
3	ConocoPhillips	4.26
4	Cisco Systems Inc	4.20
5	Home Depot Inc/The	4.08

수익률 / 전 종목 확인



TIGER 미국테크TOP10타겟커버드콜

474220

월분배


개인연금

퇴직연금 70%

- ☑ 미국 시장을 대표하는 테크TOP10 기업에 투자
- ☑ 옵션 프리미엄으로 성장주에 월배당을 더하다

※ 투자성과 부진 및 이익금 초과 분배시 원금감소 가능

기본정보

	기초지수	Bloomberg U.S. Tech Top10+10% Premium Covered Call Index			
	리밸런싱	연 4회(3월, 6월, 9월, 12월)	환헤지	미실시	위험등급 2등급
	보유종목	12개	순자산	5,038억	상장일 24.01.16
	합성 총 보수	연 0.61% (운용 0.449%, 지정참가 0.001%, 신탁 0.025%, 사무 0.025%, 기타비용 0.11%)			

구성종목 상위 TOP 5

구분	종목명	비중 (%)
1	NVIDIA Corp	20.28
2	Microsoft Corp	18.19
3	Apple Inc	16.43
4	Alphabet Inc	10.69
5	Amazon.com Inc	10.62

수익률 / 전 종목 확인



*출처 : 미래에셋자산운용(2025.08.31 기준) 구성종목 및 비중은 변경될 수 있으며, 기타 증권거래비용이 별도로 발생할 수 있습니다.

6. 미래에셋 연금 추천 상품 70選 | 인컴형

TIGER 미국시빅테크10타겟데일리커버드콜

493810

월분배

개인연금

퇴직연금 70%

- 수익성 높은 시 빅테크 10종목에 집중
- 시 빅테크 장기 성장에 참여하는 월배당 투자

※ 투자성과 부진 및 이익금 초과 분배시 원금감소 가능

기본정보

	기초지수	KEDI 미국시빅테크10+15%데일리프리미엄 지수 (TR)				
	리밸런싱	연 4회 (3월, 6월, 9월, 12월)	환헤지	미실시	위험등급	2등급
	보유종목	12개	순자산	1,845억	상장일	24.10.15
	총 보수	연 0.25% (운용 0.209%, 지정참가 0.001%, 신탁 0.02%, 사무 0.02%)				

구성종목 상위 TOP 5

구분	종목명	비중 (%)
1	NVIDIA CORP	19.69
2	MICROSOFT CORP	17.66
3	APPLE INC	16.20
4	ALPHABET INC	10.76
5	AMAZON.COM INC	10.35

수익률 / 전 종목 확인



TIGER 200타겟위클리커버드콜

0104N0

월분배

개인연금

퇴직연금 70%

- 지속가능한 인출 솔루션
- 상승 수익률을 가장 잘 추종하는 코스피200 커버드콜

※ 투자성과 부진 및 이익금 초과 분배시 원금감소 가능

기본정보

	기초지수	코스피 200 타겟 7% 위클리 커버드콜 지수 (Price Return)				
	리밸런싱	연 2회 (6월, 12월)	환헤지	미실시	위험등급	2등급
	보유종목	202개	순자산	350억(설정 원본)	상장일	25.09.23
	총 보수	연 0.25% (운용 0.209%, 지정참가 0.001%, 신탁 0.02%, 사무 0.02%)				

구성종목 상위 TOP 5

구분	종목명	비중 (%)
1	삼성전자	22.94
2	SK하이닉스	10.61
3	KB금융지주	2.47
4	한화에어로스페이스	2.18
5	현대차	2.09

수익률 / 전 종목 확인



*출처 : 미래에셋자산운용(2025.08.31 기준) 구성종목 및 비중은 변경될 수 있으며, 기타 증권거래비용이 별도로 발생할 수 있습니다.
TIGER 미국시빅테크10타겟데일리커버드콜 : 위 상품은 상장 1년 미만으로 총 보수 기재
TIGER 200타겟위클리커버드콜 : 위 상품은 상장 1년 미만으로 총 보수 기재

6. 미래에셋 연금 추천 상품 70選 | 인컴형

TIGER 코리아배당다우존스위클리커버드콜

0104P0

월분배

개인연금

퇴직연금 70%

- 지속가능한 인출 솔루션
- 배당성장주에 옵션 프리미엄을 더하다

※ 투자성과 부진 및 이익금 초과 분배시 원금감소 가능

기본정보

	기초지수	KRX 다우존스 코리아 배당 30 타겟 7% 위클리 커버드콜 지수 (Total Return)				
	리밸런싱	연 2회 (6월, 12월)	환헤지	미실시	위험등급	2등급
	보유종목	32개	순자산	300억(설정 원본)	상장일	25.09.23
	총 보수	연 0.25% (운용 0.209%, 지정참가 0.001%, 신탁 0.02%, 사무 0.02%)				

구성종목 상위 TOP 5

구분	종목명	비중 (%)
1	현대글로비스	5.50
2	삼성생명	4.76
3	DB손해보험	4.46
4	BNK금융지주	4.46
5	우리금융지주	4.37

수익률 / 전 종목 확인



TIGER 배당커버드콜액티브

472150

월분배

개인연금

퇴직연금 70%

- 배당과 성장성에 고루 투자하는 배당성장형 포트폴리오
- 커버드콜 전략을 통한 안정적인 인컴 수익 창출 및 월배당

※ 투자성과 부진 및 이익금 초과 분배시 원금감소 가능

기본정보

	기초지수	코스피 200 커버드콜 5% OTM				
	리밸런싱	액티브	환헤지	미실시	위험등급	2등급
	보유종목	106개	순자산	1,134억	상장일	23.12.12
	합성 총 보수	연 0.51% (운용 0.45%, 지정참가 0.01%, 신탁 0.02%, 사무 0.02%, 기타비용 0.01%)				

구성종목 상위 TOP 5

구분	종목명	비중 (%)
1	삼성전자	16.76
2	SK하이닉스	9.72
3	TIGER 200	8.87
4	삼성전자우	4.34
5	하나금융지주	4.06

수익률 / 전 종목 확인



*출처 : 미래에셋자산운용(2025.08.31 기준) 구성종목 및 비중은 변경될 수 있으며, 기타 증권거래비용이 별도로 발생할 수 있습니다.
TIGER 코리아배당다우존스위클리커버드콜 : 위 상품은 상장 1년 미만으로 총 보수 기재

6. 미래에셋 연금 추천 상품 70選 | 인컴형

TIGER 리츠부동산인프라

329200

월분배


개인연금

퇴직연금 70%

- 부동산 상장 리츠, 인프라 펀드에 투자하는 인컴형 ETF
- 국내 우량 리츠 및 인프라 펀드 배당금으로부터 분배금 재원 마련

※ 투자성과 부진 및 이익금 초과 분배시 원금감소 가능

기본정보

	기초지수	FnGuide 리츠부동산인프라				
	리밸런싱	연 2회 (6월, 12월)	환헤지	미실시	위험등급	3등급
	보유종목	18개	순자산	7,418억	상장일	19.07.19
	합성 총 보수	연 0.12% (운용 0.054%, 지정참가 0.001%, 신탁 0.015%, 사무 0.01%, 기타비용 0.04%)				

구성종목 상위 TOP 5

구분	종목명	비중 (%)
1	맥쿼리인프라	16.51
2	SK리츠	11.94
3	롯데리츠	9.63
4	KB발해인프라	9.48
5	ESR켄달스퀘어리츠	9.35

수익률 / 전 종목 확인



TIGER 리츠부동산인프라TOP10액티브

0086B0

월분배

개인연금

퇴직연금 70%

- 국내 대표 우량 리프 인프라 10종목에만 집중 투자
- 9.9% 분리과세 신청으로 절세 가능(*과세 기준 및 방법 등은 향후 세법개정 등에 따라 변동 가능)

※ 투자성과 부진 및 이익금 초과 분배시 원금감소 가능

기본정보

	기초지수	KEDI 리츠부동산인프라TOP10지수 (Price Return)				
	리밸런싱	액티브	환헤지	미실시	위험등급	2등급
	보유종목	11개	순자산	1,012억	상장일	25.07.29
	총 보수	연 0.06% (운용 0.039%, 지정참가 0.001%, 신탁 0.01%, 사무 0.01%)				

구성종목 상위 TOP 5

구분	종목명	비중 (%)
1	맥쿼리인프라	28.86
2	ESR켄달스퀘어리츠	13.06
3	SK리츠	12.71
4	신한알파리츠	11.99
5	롯데리츠	10.97

수익률 / 전 종목 확인



*출처 : 미래에셋자산운용(2025.08.31 기준) 구성종목 및 비중은 변경될 수 있으며, 기타 증권거래비용이 별도로 발생할 수 있습니다.
TIGER 리츠부동산인프라TOP10액티브 : 위 상품은 상장 1년 미만으로 총 보수 기재

6. 미래에셋 연금 추천 상품 70選 | 타겟형

미래에셋전략배분TDF2045

개인연금

퇴직연금 100%

- 수익원천에 따라 4가지 전략으로 구분하여 분산투자
- 한국인의 생애주기에 맞춘 위험자산과 안정형자산의 비중 자동 조절

기본정보

	비교지수	없음 (투자비중에 따라 유연하게 조절)				
	리밸런싱	액티브	환헤지	일부 실시	위험등급	3등급
	보유종목	모펀드 20개	순자산	13,638억	상장일	19.02.19
	합성 총 보수	연 1.24%(C-P2), 연 0.93%(C-P2e)				

구성종목 상위 TOP 10

구분	종목명	비중 (%)	구분	종목명	비중 (%)
1	PINEBRIDGE GLOBAL FOCUS EQUITY FUND Y CLASS	2.55	6	LOOMIS SAYLES GLB GRWTH EQ FD S/A USD	1.33
2	JPM INV-JPM GLOBAL SL EQ-IA	2.06	7	DODGE COX-GL STOCK FD-AUSD	0.95
3	BAILLIE GIFFORD WW LONG TERM GLOBAL GROWTH (BUSD)	1.86	8	ALPHABET INC	0.94
4	GMO-QUALITY INVESTMENT- USD	1.85	9	MICROSOFT CORP	0.93
5	ROBECO SUS. GLOBAL STARS EQUITIES	1.81	10	NVIDIA CORP	0.89

미래에셋ETF로자산배분TDF2030

개인연금

퇴 직연금 100%

- 저비용의 ETF를 편입하여 장기간 운용에 따른 투자 비용 최소화
- 한국인의 생애주기에 맞춘 위험자산과 안정형자산의 비중 자동 조절

기본정보

	비교지수	없음 (투자비중에 따라 유연하게 조절)				
	리밸런싱	액티브	환헤지	일부 실시	위험등급	4등급
	보유종목	모펀드 7개 (EMP 등)	순자산	1,416억	상장일	18.01.05
	합성 총 보수	연 0.90%(C-P2), 연 0.69%(C-P2e)				

구성종목 상위 TOP 10

구분	종목명	비중 (%)	구분	종목명	비중 (%)
1	VANGUARD S&P 500 ETF	5.93	6	ISHARES TIPS BOND ETF	2.79
2	VANGUARD GROWTH ETF	3.26	7	INVESTCO EXCHANGE-TRADED FUND TRUST-INVESTCO S&P 500R TOP 50 ETF	2.52
3	VANGUARD MEGA CAP GROWTH ETF	3.24	8	SPDR BLOOMBERG HIGH YIELD BOND ETF	2.45
4	ISHARES EXPANDED TECH SECTOR ETF	3.18	9	ISHARES CORE S&P SMALL-CAP ETF	2.17
5	VANGUARD INTERMEDIATE-TERM CORPORATE BOND ETF	3.07	10	SPDR PORTFOLIO INTERMEDIATE TERM TREASURY ETF	2.15

*출처 : 미래에셋자산운용(2025.08.31 기준) 구성종목 및 비중은 변경될 수 있으며, 기타 증권거래비용이 별도로 발생할 수 있습니다.

6. 미래에셋 연금 추천 상품 70選 | 타겟형

미래에셋밸런스TRF성장형

개인연금

퇴직연금 70%

- Return Seeking Portfolio Focused 운용 전략으로 연금 자산 성장 관점에서 운용
- 퇴직연금 정책의 주요 변수를 고려해 안정적인 초과수익 달성을 목표

기본정보

	비교지수	없음 (투자비중에 따라 유연하게 조절)				
	리밸런싱	액티브	환헤지	미실시	위험등급	3등급
	보유종목	모펀드 1개	순자산	118억	상장일	22.08.24
	합성 총 보수	연 1.14%(C-P2), 연 1.04%(C-P2e)				

구성종목 상위 TOP 10

구분	종목명	비중 (%)	구분	종목명	비중 (%)
1	ISHARES MSCI WORLD ETF	11.81	6	TIGER 미국S&P500	7.87
2	TIGER 미국테크TOP10 INDXX	10.03	7	TIGER 미국나스닥100	7.74
3	KIWOOM 국고채10년	9.22	8	맥쿼리인프라	4.86
4	TIGER 미국배당다우존스	8.69	9	TIGER 골드선물(H)	4.76
5	[KRW] 예금	7.99	10	ISHARES 0-5 YEAR TIPS BOND ETF	3.94

미래에셋평생소득TIF

개인연금

퇴직연금 100%

- 안정적인 수익을 추구하는 연금 투자자를 위한 운용
- 전통자산과 상관관계가 낮고 높은 인컴을 기대할 수 있는 대체자산에 투자

기본정보

	비교지수	없음 (투자비중에 따라 유연하게 조절)				
	리밸런싱	액티브	환헤지	일부 실시	위험등급	4등급
	보유종목	모펀드 20개	순자산	5,003억	상장일	17.03.31
	합성 총 보수	연 0.80%(C-P2), 연 0.61%(C-P2e)				

구성종목 상위 TOP 10

구분	종목명	비중 (%)	구분	종목명	비중 (%)
1	T 4 1/4 05/15/35	1.49	6	국고채권03250-3306(23-5)	0.90
2	맥쿼리인프라	1.37	7	국고채권02875-2712(24-12)	0.88
3	TIGER 미국MSCI리츠(합성 H)	0.98	8	국가철도공단채권399	0.84
4	FIRST EAGLE AMUNDI-INC.BUIL(XUC)USD	0.96	9	VANGUARD S&P 500 ETF	0.80
5	삼성전자	7.99	10	ISHARES MBS ETF	0.74

*출처 : 미래에셋자산운용(2025.08.31 기준) 구성종목 및 비중은 변경될 수 있으며, 기타 증권거래비용이 별도로 발생할 수 있습니다.

6. 미래에셋 연금 추천 상품 70選 | 타겟형

TIGER TDF2045

0025N0

개인연금

퇴직연금 100%

- ✓ 생애 주기에 따라 주식 비중 감소
- ✓ 자산배분 전략에 따라 주식, 채권 등에 분산투자

기본정보

	기초지수	S&P 500 and Korea Target Date 2045 (KRW) PR 지수				
	리밸런싱	매월	환헤지	미실시	위험등급	3등급
	보유종목	503개	순자산	1,576억	상장일	25.03.25
	총 보수	연 0.19% (운용 0.169%, 지정참가 0.001%, 신탁 0.01%, 사무 0.01%)				

구성종목 상위 TOP 5

구분	종목명	비중 (%)
1	TIGER 단기통안채	9.44
2	TIGER 국채3년	9.18
3	NVIDIA CORP	6.17
4	MICROSOFT CORP	5.30
5	APPLE INC	4.89

월분배금 지급 내역 확인



TIGER 글로벌멀티에셋TIF액티브

440340

월분배

개인연금

퇴직연금100%

- ✓ 자본수익과 인컴수익 밸런스를 추구하는 월분배 ETF
- ✓ 다양한 자산에 분산투자하여 안정적인 수익 추구

※ 투자성과 부진 및 이익금 초과 분배시 원금감소 가능

기본정보

	기초지수	INDXX 멀티에셋인컴 지수 (시장가격 지수)				
	리밸런싱	액티브	환헤지	미실시	위험등급	3등급
	보유종목	119개	순자산	158억	상장일	22.08.30
	합성 총 보수	연 0.68% (운용 0.5%, 지정참가 0.01%, 신탁 0.02%, 사무 0.02%, 기타비용 0.13%)				

구성종목 상위 TOP 5

구분	종목명	비중 (%)
1	T 4 11/15/52	7.26
2	SPDR BLOOMBERG CONVERTIBLE SECURITIES ETF	6.35
3	ISHARES J.P. MORGAN USD EMERGING MARKETS BOND ETF	6.01
4	INVESCO SENIOR LOAN ETF	4.73
5	ISHARES IBOX \$ HIGH YIELD CORPORATE BOND ETF	4.43

월분배금 지급 내역 확인



*출처 : 미래에셋자산운용(2025.08.31 기준) 구성종목 및 비중은 변경될 수 있으며, 기타 증권거래비용이 별도로 발생할 수 있습니다.
TIGER TDF2045 : 위 상품은 상장 1년 미만으로 총 보수 기재

리스크 및 투자위험

구분	투자위험의 주요내용
원본 손실 위험	이 집합투자기구는 원본을 보장하지 않습니다. 집합투자기구의 운용실적에 따라 손익이 결정되는 실적배당상품으로 예금자보호법의 적용을 받지 아니하며, 예금자보호법의 적용을 받는 은행 등에서 매입한 경우에도 은행예금과 달리 예금자보호법에 따라 보호되지 않습니다.
집중 투자에 따른 위험	이 집합투자기구는 특정 지역이나 국가의 증권, 섹터에 선별적으로 집중 투자할 수 있으며 이에 따라 변동성 및 투자한 특정 지역이나 국가의 위험이 미치는 영향력이 동일 유형의 일반적인 집합투자기구 혹은 전체 투자 가능 시장에 비하여 상대적으로 클 수 있습니다.
추적오차 (Tracking Error) 위험	ETF는 추적대상지수와 유사한 수익률을 실현함을 그 투자목적으로 하고 있으나, 투자신탁보수, 위탁매매수수료 등 관련 비용의 지출 및 추적 대상지수 구성종목 변경에 따른 매매 시 시장 충격, 상/하한가, 거래정지 등에 따른 미체결 등 현실적 제한 등으로 인하여 추적대상지수와 유사한 수익률이 제대로 실현되지 아니할 가능성이 있습니다. 따라서, ETF의 수익률과 원화환산 추적대상지수의 수익률이 동일할 것을 전제로 하는 투자는, 추적오차로 인하여 예상하지 못한 손실을 실현할 수도 있습니다.
환율 변동의 위험	이 집합투자기구는 환율변동위험 제거를 위한 환헤지 전략을 실행하지 않습니다. 따라서 투자자는 외국통화에의 투자에 따른 환율변동위험에 100% 노출됩니다. 이는 해당 외화자산인 투자자산의 가치가 상승함에도 불구하고 원화(KRW)와 해당국가 통화간 상대적 가치의 변화로 인해 투자 시 수익을 얻지 못하거나 원금의 손실이 발생할 수도 있음을 의미합니다. 예를 들어 원화의 가치가 외국통화에 비하여 상대적으로 더 높아지면, 외화자산인 투자자산의 가치는 원화가치로 환산했을 때 낮아집니다. 이러한 환율변동위험을 회피하고자 하는 투자자께서는 투자금액을 고려하시어 이 집합투자기구와는 별도로 환헤지방안을 강구하셔야 합니다.
월분배금 지급에 따른 위험	이 집합투자기구는 집합투자업자의 결정으로 콜옵션 매도 시 수취하는 옵션 프리미엄 등을 분배 재원으로 하여 매월 분배를 할 수 있습니다. 다만, 분배 금액은 집합투자업자가 정하는 분배율을 기준으로 산출한 금액으로, 확정된 금액이 아니며 발생한 분배 재원과 이 집합투자기구의 추적오차 등을 감안하여 매월 달라질 수 있음에 유의하시기 바랍니다. 분배금은 분배 자원 상황 등 기타 사유에 따라 매월 지급 방식에서 수시로 변동될 수 있습니다. 또한, 분배 재원을 매월 분배하지 않고 보유하거나 이를 재투자하는 지수 또는 다른 집합투자기구와는 성과에 차이가 발생합니다.
커버드콜 전략위험	이 투자신탁은 커버드콜 전략을 활용하므로 주가가 하락하거나 횡보 또는 완만히 상승할 경우 커버드콜 전략을 통해 추가적인 수익을 얻을 수 있으나, 주가가 단기 급등할 경우 투자신탁의 수익률 상승이 제한될 수 있습니다.
TR 지수 추종에 따른 위험	이 집합투자기구의 기초지수는 자본손익 및 경과이자 수익 이외에 발생한 배당 등의 현금을 지수에 편입된 종목에 재투자하는 것을 가정해 산출하는 총 수익(Total Return) 지수입니다. 또한 지수 구성종목의 배당일에 세전 예상배당금을 재투자하고 배당확정 시 이를 보정하는 기초지수 방법론에 따라 수익률에 일부 차이가 발생할 수 있습니다.
액티브 ETF 투자위험	이 집합투자기구는 유가증권시장 상장규정 제113조에 따른 액티브상장지수펀드로 상장지수펀드의 순자산가치의 변화를 가격 및 지수의 변화를 초과하도록 운용하는 것을 목표로 합니다. 즉, 기초지수 수익률 추종을 목표로 하여 운용되는 ETF가 아니라 비교지수 대비 초과성과를 목표로 하여 운용되는 액티브 ETF임에 유의하시기 바랍니다.
금리 변동 위험	채권의 가치는 이자율 등 여러 거시경제지표의 변화에 따른 가격변동 위험에 노출 됩니다. 일반적으로 채권은 시장이자율이 상승하는 경우 채권가격을 결정하는 할인율이 함께 상승함에 따라 그 가치가 하락하는 특징이 있으며, 이로 인해 채권투자 시에도 투자원금의 손실 가능성을 전혀 배제할 수는 없습니다.

Compliance Note

- 집합투자증권은 자산가격 변동, 환율 변동, 금리 변동, 신용 등급 하락, 부동산 가격 하락 등에 따라 투자원금의 손실(0~100%)이 발생할 수 있으며, 그 손실은 투자자에게 귀속됩니다.
- 투자자는 해당 집합투자증권에 대하여 금융상품판매업자로부터 충분한 설명을 받을 권리가 있습니다.
- 투자자는 본 계약을 체결하기 전에 투자설명서 및 집합투자규약을 읽어보시기 바랍니다.
- [DC/IRP] 이 퇴직연금은 예금보호대상 금융상품으로 운용되는 적립금에 한하여 예금자보호법에 따라 보호하되, 보호 한도는 귀하의 다른 예금보호 대상 금융상품과는 별도로 1인당 “최고 1억원”이며, 1억원을 초과하는 나머지 금액은 보호하지 않습니다. 단, 2개 이상 퇴직연금에 가입한 경우 합하여 1억원까지 보호합니다.
- 이 금융투자상품은 예금자보호법에 따라 보호되지 않습니다.
- ETF 투자 시 증권거래비용, 기타비용이 추가로 발생할 수 있습니다.
- 과거의 운용실적이 미래의 수익률을 보장하는 것은 아닙니다.
- 과세기준 및 과세 방법의 향후 세법개정 등에 따라 변동될 수 있습니다.
- 투자 국가의 시장, 정치 및 경제상황 등에 따른 위험으로 자산가치의 손실이 발생할 수 있습니다.
- 연금저축 계약기간 만료 전 중도 해지하거나 계약 기간 종료 후 연금 이외의 형태로 수령하는 경우 세액공제 받은 납입원금 및 수익에 대해 기타소득세(16.5%)세율이 부과될 수 있습니다.
- 본 자료는 미래에셋자산운용이 제작하였으며, 본 자료에 포함된 모든 정보는 당사의 승인 없이 복제되어 유통될 수 없습니다.
- 퇴직연금 로보어드바이저 서비스는 금융상품(일임계약)으로 예금자보호법에 따라 보호되지 않습니다.
- 퇴직연금 로보어드바이저 서비스는 고객에게 맞는 투자 또는 수익달성을 보장하지 않습니다.
- 퇴직연금 로보어드바이저 서비스의 테스트베드 통과가 수익 달성을 보장하지 않습니다.

Permanent Innovator



미래에셋자산운용 준법감시인 심사필 제25-0703호(2025.09.23 ~ 2026.09.22)